

DIRECCTE Bourgogne

DEMANDEURS D'EMPLOI INSCRITS ET OFFRES COLLECTÉES PAR PÔLE EMPLOI EN BOURGOGNE EN SEPTEMBRE 2014

A partir de mars 2009, les données sur les demandeurs d'emploi sont présentées selon de nouveaux regroupements statistiques (catégories A,B,C,D,E). La plupart des demandeurs d'emploi inscrits à Pôle emploi sont tenus de faire des actes positifs de recherche d'emploi : certains sont sans emploi (catégorie A), d'autres exercent une activité réduite courte, d'au plus 78h au cours du mois (catégorie B), ou une activité réduite longue, de plus de 78 heures au cours du mois (catégorie C). Par ailleurs, certaines personnes inscrites à Pôle emploi ne sont pas tenues de faire des actes positifs de recherche d'emploi : elles sont soit sans emploi et non immédiatement disponibles (catégorie D), soit pourvues d'un emploi (catégorie E).

Avertissement : demandeurs d'emploi par catégorie

Depuis le 1er janvier 2013, les radiations administratives prennent effet à la date de leur notification, et non plus à la date du manquement qui les motive. Ce changement de règle a un impact à la hausse sur le nombre de demandeurs d'emploi inscrits à Pôle emploi à la fin janvier 2013 de +485 pour la catégorie A et de +585 pour les catégories A, B, C, dans la région Bourgogne. En février, l'écart entre le nombre de demandeurs d'emploi effectivement inscrits et celui qui aurait été observé en l'absence de réforme est proche de celui mesuré en janvier. Par la suite, cet écart devrait se réduire au fil des mois. Au final, à moyen terme, le nombre de demandeurs d'emploi effectivement inscrits pourrait être légèrement supérieur à celui qui aurait été observé en l'absence de réforme. L'impact de la modification des règles de gestion des radiations administratives sur le nombre de demandeurs d'emploi est détaillé dans l'encadré 3 après la page 6 de la note régionale.

Demandeurs d'emploi de catégorie A (demandeurs d'emploi tenus de faire des actes positifs de recherche d'emploi et sans emploi)

Fin septembre 2014, le nombre de demandeurs d'emploi inscrits à Pôle emploi en **catégorie A** s'établit à 74 682 en Bourgogne. Ce nombre affiche une baisse de -1,2 % (soit -878) par rapport à fin août 2014. Sur un an, la diminution est de -0,6 % (-466).

En France métropolitaine, le nombre de demandeurs d'emploi inscrits en catégorie A augmente de +0,6 % par rapport à août 2014 et de +4,3 % sur un an.

En Bourgogne, le nombre de demandeurs d'emploi inscrits à Pôle emploi de **catégories A, B, C** s'établit à 120 089 à fin septembre 2014. Ce nombre est en hausse sur un mois avec +0,8 % (+992). Sur un an, il augmente de +4,1 % (+4 691).

En France métropolitaine, le nombre de demandeurs d'emploi inscrits en catégories A, B, C augmente de +1,0 % par rapport à août 2014 et de +5,7 % sur un an.

S'agissant de la **catégorie A**, selon le département, le nombre de demandeurs d'emploi fluctue en septembre 2014 par rapport à la fin août 2014 entre -1,9 % et +0,4 % et ce, de la façon suivante : la Côte d'Or (-1,9 %), la Nièvre (-1,0 %), la Saône et Loire (-1,4 %) et l'Yonne (+0,4 %).

S'agissant de la **catégorie A, B, C**, l'évolution mensuelle du nombre de demandeurs d'emploi oscille entre -0,5 % et +1,7 % en fonction du département : +0,9 % pour la Côte d'Or, -0,5 % pour la Nièvre, +0,8 % pour la Saône et Loire et +1,7 % pour l'Yonne.

En Bourgogne, le nombre de demandeurs d'emploi de **catégorie A** diminue de -1,2% et de manière plus ou moins importante selon le genre: -1,7% chez les hommes et -0,5% chez les femmes. Sur un an, l'évolution montre également des écarts avec respectivement +0,2% et -1,5%.

Le nombre de jeunes repart à la baisse (-2,4%) suivis par les adultes (-1,3%). Le nombre de demandeurs d'emploi stagne chez les seniors (-0,0%).

L'évolution sur un an demeure toujours très différenciée : -6,2% chez les jeunes, -2,2% chez les adultes et +7,3% chez les demandeurs d'emploi âgés de 50 ans et plus.

Information : La Dares mène chaque année une campagne de réactualisation des coefficients de correction des variations saisonnières (CVS) et des effets des jours ouvrables (CJO). Cette campagne modifie l'ensemble des séries CVS-CJO diffusées sur la période janvier 1996 – décembre 2013.

Demandeurs d'emploi des catégories A, B, C (demandeurs d'emploi tenus de faire des actes positifs de recherche d'emploi, sans emploi ou exerçant une activité réduite).

En Bourgogne, le nombre de demandeurs d'emploi de catégories A, B, C est en hausse à fin septembre 2014 (+0,8%) répartie entre les hommes (+1,3%) et les femmes (+0,4%). Les écarts sur un an s'avèrent toujours conséquents avec respectivement +5,2% et +3,0%.

Les jeunes et les adultes interviennent dans la hausse globale avec respectivement +1,1% et +0,9%. Le volume des demandeurs d'emploi de catégories A, B, C affiche une légère progression chez les seniors (+0,4%).

Sur un an, le niveau de la demande d'emploi progresse nettement chez les seniors (+8,8%), plus modérément chez les adultes (+3,1%) et chez les jeunes (+1,1%).

En Bourgogne, le nombre de demandeurs d'emploi inscrits à Pôle emploi en **catégories A, B, C** depuis 1 an ou plus augmente de +5,5 % sur un an. Le nombre d'inscrits depuis moins d'un an suit la même tendance (+2,9%) sur la période, mais la hausse est plus modérée.

Les entrées et sorties de Pôle emploi

En Bourgogne, le flux d'inscriptions à Pôle emploi en catégories **A, B, C** poursuit sa décroissance comparativement au volume enregistré lors des trois mois précédents (-1,9 %). Cette situation résulte de mouvements contrastés : les fins de mission d'intérim (+8,3 %), les reprises d'activité (+2,2 %) et les licenciements économiques (+1,7 %) affluent tandis que les démissions (-10,4 %), les premières entrées (-9,2 %), les fins de contrats à durée déterminée (-5,0 %), les autres licenciements (-4,3 %) et les autres cas (-0,7 %) ont fait l'objet de moins d'entrées à Pôle emploi.

Quant aux sorties de catégories A, B, C, elles suivent une tendance inverse (+2,2 %) au cours des trois derniers mois par rapport aux trois mois précédents. Les radiations administratives (+31,2 %), les entrées en stage (+14,1 %) et les arrêts de recherche d'emploi (+1,5%), enregistrent une progression alors que les « autres cas » (-10,6 %), les reprises d'emploi déclarées (-3,4 %) et les cessations d'inscription pour défaut d'actualisation (-0,7 %) ont été moins souvent évoqués.

Les offres collectées par Pôle emploi

Le nombre d'offres d'emploi collectées par Pôle emploi Bourgogne continue de diminuer (-3,7 %) sur les trois derniers mois par rapport aux trois mois précédents. Cette évolution résulte principalement d'un recul des offres d'emploi durables (6 mois ou plus) : -7,2 % alors que les non durables (moins de 6 mois) diminuent plus faiblement : -0,9 %.

Demandeurs d'emploi ayant un droit payable au RSA

En Bourgogne, au mois de septembre 2014, le nombre de demandeurs d'emploi inscrits en **catégorie A** et ayant un droit payable au Revenu de solidarité active (RSA) est de 13 979 soit 19,3 % des demandeurs d'emploi inscrits en catégorie A (données brutes).

Au mois de septembre 2014, le nombre de demandeurs d'emploi inscrits en **catégories A, B, C** et ayant un droit payable au RSA est de 19 155 soit 15,8 % des demandeurs d'emploi inscrits en catégories A, B, C (données brutes).

Les entrées à Pôle emploi en catégories A, B, C des bénéficiaires ayant un droit payable au RSA s'élèvent à 2 299 au mois de septembre 2014 soit 15,0 % des entrées en catégories A, B, C (données brutes).

Les sorties de Pôle emploi en catégories A, B, C des bénéficiaires ayant un droit payable au RSA sont au nombre de 1 987 au mois de septembre 2014 soit 15,7 % des sorties en catégories A, B, C (données brutes).

La publication « Demandeurs d'emploi inscrits et offres collectées par Pôle emploi du mois de septembre 2014 » paraîtra le vendredi 24 octobre 2014 à 18 heures.

Avertissement :

Les données présentées concernent les demandeurs d'emploi inscrits en fin de mois à Pôle emploi.

La notion de demandeurs d'emploi inscrit à Pôle emploi est une notion différente de celle du chômage au sens du Bureau International du Travail (BIT) : certains demandeurs d'emploi ne sont pas chômeurs au sens du BIT et certains chômeurs au sens du BIT ne sont pas inscrits à Pôle emploi.

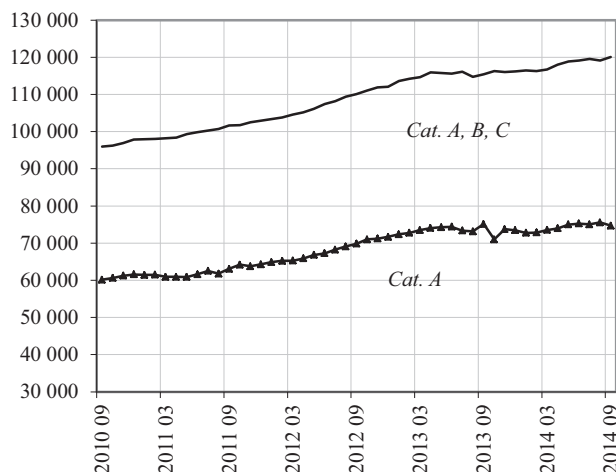
Au-delà des évolutions du marché du travail, différents facteurs peuvent affecter les données relatives aux demandeurs d'emploi : modifications du suivi et de l'accompagnement des demandeurs d'emploi, comportements d'inscription des demandeurs d'emploi...

A partir de février 2009, les données sur les demandeurs d'emploi sont présentées selon de nouveaux regroupements (catégories A,B,C,D,E). Les données correspondant aux anciennes catégories (1,2,3,4,5,6,7,8) sont présentées, pour une période transitoire, en annexe de la publication.

L'ensemble des définitions figure dans les encadrés 1 et 2, pages 9 et 10 de la publication.

DEMANDEURS D'EMPLOI INSCRITS ET OFFRES COLLECTÉES PAR PÔLE EMPLOI EN BOURGOGNE EN SEPTEMBRE 2014

Demandeurs d'emploi inscrits en fin de mois à Pôle emploi Catégories A et A, B, C (cvs)



Fin septembre 2014, le nombre de demandeurs d'emploi inscrits à Pôle emploi en **catégorie A** s'établit à 74 682 en Bourgogne. Ce nombre affiche une baisse de -1,2 % (soit -878) par rapport à fin août 2014. Sur un an, la diminution est de -0,6 % (-466).

En France métropolitaine, le nombre de demandeurs d'emploi inscrits en catégorie A augmente de +0,6 % par rapport à août 2014 et de +4,3 % sur un an.

En Bourgogne, le nombre de demandeurs d'emploi inscrits à Pôle emploi de **catégories A, B, C** s'établit à 120 089 à fin septembre 2014. Ce nombre est en hausse sur un mois avec +0,8 % (+992). Sur un an, il augmente de +4,1 % (+4 691).

En France métropolitaine, le nombre de demandeurs d'emploi inscrits en catégories A, B, C augmente de +1,0 % par rapport à août 2014 et de +5,7 % sur un an.

Demandeurs d'emploi inscrits en fin de mois à Pôle emploi

Effectifs en nombre et %

| Données CVS | Septembre 2013 | Août 2014 | Septembre 2014 | Variation sur un mois | Variation sur un an |
|--|----------------|-----------|----------------|-----------------------|---------------------|
| BOURGOGNE | | | | | |
| Catégorie A (actes positifs de recherche d'emploi, sans emploi) | 75 148 | 75 560 | 74 682 | - 1,2 | - 0,6 |
| Catégories B, C (actes positifs de recherche d'emploi, en activité réduite)* | 40 250 | 43 537 | 45 408 | + 4,3 | + 12,8 |
| Catégories A, B, C (actes positifs de recherche d'emploi) | 115 398 | 119 097 | 120 089 | + 0,8 | + 4,1 |
| Catégorie D (sans actes positifs de recherche d'emploi, sans emploi)* | 7 092 | 6 949 | 7 307 | + 5,1 | + 3,0 |
| Catégorie E (sans actes positifs de recherche d'emploi, en emploi)* | 5 052 | 6 036 | 5 984 | - 0,9 | + 18,4 |
| Catégories A, B, C, D, E (ensemble) | 127 542 | 132 082 | 133 380 | + 1,0 | + 4,6 |

Pour mémoire :

France métropolitaine pour les régions métropolitaines et France entière pour les DOM (CVS-CJO)

| | | | | | |
|---|-----------|-----------|------------------|-------|-------|
| Catégorie A (actes positifs de recherche d'emploi, sans emploi) | 3 292 200 | 3 413 300 | 3 432 500 | + 0,6 | + 4,3 |
| Catégories B, C (actes positifs de recherche d'emploi, en activité réduite) | 1 558 200 | 1 664 700 | 1 695 700 | + 1,9 | + 8,8 |
| Catégories A, B, C (actes positifs de recherche d'emploi) | 4 850 400 | 5 078 000 | 5 128 200 | + 1,0 | + 5,7 |
| Catégorie D (sans actes positifs de recherche d'emploi, sans emploi) | 272 200 | 260 100 | 278 100 | + 6,9 | + 2,2 |
| Catégorie E (sans actes positifs de recherche d'emploi, en emploi) | 361 200 | 394 000 | 394 600 | + 0,2 | + 9,2 |
| Catégories A, B, C, D, E (ensemble) | 5 483 800 | 5 732 100 | 5 800 900 | + 1,2 | + 5,8 |

Sources : STMT - Pôle emploi, Dares. Calculs des Cvs : DIRECCTE Bourgogne / SEPES, Dares

* : du fait de la faiblesse des effectifs pour certaines catégories, les évolutions mensuelles peuvent être heurtées et doivent dès lors être interprétées avec prudence

Une documentation complète relative aux données sur les demandeurs d'emploi et les offres collectées par Pôle emploi est accessible via le lien : <http://travail-emploi.gouv.fr/etudes-recherches-statistiques-de-76/statistiques-78/chomage-79/la-statistique-mensuelle-du-marche-2470/>

Avertissement : En raison de la défaillance dans l'acheminement d'une partie des messages de relance envoyés aux demandeurs d'emploi lors de la campagne d'actualisation du mois d'août 2013, le nombre des sorties pour défaut d'actualisation enregistrées au mois d'août 2013 a été inhabituellement élevé, ce qui a eu un impact à la baisse sur le nombre de demandeurs d'emploi inscrits fin août 2013.

Information : Chaque année est menée une campagne d'actualisation des coefficients de correction des variations saisonnières (CVS), pour tenir compte de l'évolution de la saisonnalité au cours de la dernière année. Cette campagne conduit à modifier l'ensemble des séries CVS diffusées sur la période janvier 1996-décembre 2013. La même opération est menée au niveau national.

1- DEMANDEURS D'EMPLOI PAR DEPARTEMENT

S'agissant de la **catégorie A**, selon le département, le nombre de demandeurs d'emploi fluctue en septembre 2014 par rapport à la fin août 2014 entre -1,9 % et +0,4 % et ce, de la façon suivante : la Côte d'Or (-1,9 %), la Nièvre (-1,0 %), la Saône et Loire (-1,4 %) et l'Yonne (+0,4 %).

S'agissant de la **catégorie A, B, C**, l'évolution mensuelle du nombre de demandeurs d'emploi oscille entre -0,5 % et +1,7 % en fonction du département : +0,9 % pour la Côte d'Or, -0,5 % pour la Nièvre, +0,8 % pour la Saône et Loire et +1,7 % pour l'Yonne.

Demandeurs inscrits en fin de mois à Pôle emploi en Bourgogne en catégorie A

Effectifs en nombre et %

| <i>Données CVS</i> | Septembre 2013* | Août 2014* | Septembre 2014* | Variation sur un mois | Variation sur un an |
|--------------------|--------------------|---------------|--------------------|--------------------------|------------------------|
| Côte d'Or | 24 303 | 24 441 | 23 965 | - 1,9 | - 1,4 |
| Nièvre | 9 374 | 9 216 | 9 122 | - 1,0 | - 2,7 |
| Saône-et-Loire | 25 085 | 25 353 | 24 986 | - 1,4 | - 0,4 |
| Yonne | 16 386 | 16 550 | 16 609 | + 0,4 | + 1,4 |
| Bourgogne | 75 148 | 75 560 | 74 682 | - 1,2 | - 0,6 |

Sources : STMT - Pôle emploi, Dares. Calculs des Cvs : DIRECCTE Bourgogne / SEPES, Dares

Demandeurs inscrits en fin de mois à Pôle emploi en Bourgogne en catégories A, B, C

Effectifs en nombre et %

| <i>Données CVS</i> | Septembre 2013* | Août 2014* | Septembre 2014* | Variation sur un mois | Variation sur un an |
|--------------------|--------------------|---------------|--------------------|--------------------------|------------------------|
| Côte d'Or | 37 575 | 39 097 | 39 429 | + 0,9 | + 4,9 |
| Nièvre | 13 836 | 14 072 | 14 001 | - 0,5 | + 1,2 |
| Saône-et-Loire | 39 597 | 40 853 | 41 166 | + 0,8 | + 4,0 |
| Yonne | 24 390 | 25 074 | 25 493 | + 1,7 | + 4,5 |
| Bourgogne | 115 398 | 119 097 | 120 089 | + 0,8 | + 4,1 |

Sources : STMT - Pôle emploi, Dares. Calculs des Cvs : DIRECCTE Bourgogne / SEPES, Dares

* : la somme des données peut faire apparaître une différence, en plus ou en moins, d'une unité. Cette différence est le résultat des "arrondis après calages" pour que la somme des quatre départements, la somme des hommes et des femmes, la somme des classes d'âge, ..., soient identiques dans tous les cas.

Avertissement : En raison de la défaillance dans l'acheminement d'une partie des messages de relance envoyés aux demandeurs d'emploi lors de la campagne d'actualisation du mois d'août 2013, le nombre des sorties pour défaut d'actualisation enregistrées au mois d'août 2013 a été inhabituellement élevé, ce qui a eu un impact à la baisse sur le nombre de demandeurs d'emploi inscrits fin août 2013.

2.a - DEMANDEURS D'EMPLOI PAR SEXE ET TRANCHE D'ÂGE

Catégorie A

En Bourgogne, le nombre de demandeurs d'emploi de **catégorie A** diminue de -1,2% et de manière plus ou moins importante selon le genre: -1,7% chez les hommes et -0,5% chez les femmes. Sur un an, l'évolution montre également des écarts avec respectivement +0,2% et -1,5%.

Le nombre de jeunes repart à la baisse (-2,4%) suivis par les adultes (-1,3%). Le nombre de demandeurs d'emploi stagne chez les seniors (-0,0%).

L'évolution sur un an demeure toujours très différenciée : -6,2% chez les jeunes, -2,2% chez les adultes et +7,3% chez les demandeurs d'emploi âgés de 50 ans et plus.

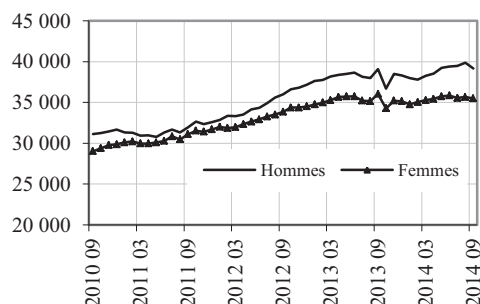
Demandeurs d'emploi inscrits en fin de mois à Pôle emploi en catégorie A

Effectifs en nombre et %

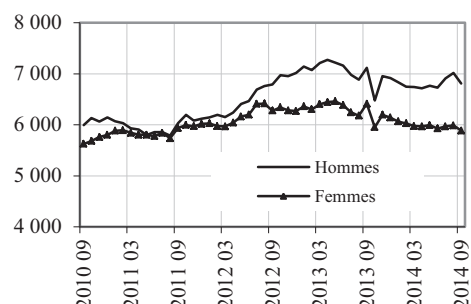
| Données CVS | Septembre 2013 | Août 2014 | Septembre 2014 | Variation sur un mois | Variation sur un an |
|-----------------------------------|----------------|---------------|----------------|-----------------------|---------------------|
| Bourgogne | | | | | |
| Hommes | 39 107 | 39 884 | 39 187 | - 1,7 | + 0,2 |
| Femmes | 36 041 | 35 676 | 35 495 | - 0,5 | - 1,5 |
| Moins de 25 ans | 13 531 | 13 005 | 12 698 | - 2,4 | - 6,2 |
| Entre 25 et 49 ans | 43 754 | 43 377 | 42 811 | - 1,3 | - 2,2 |
| 50 ans et plus | 17 863 | 19 177 | 19 173 | - 0,0 | + 7,3 |
| Hommes de moins de 25 ans | 7 119 | 7 017 | 6 813 | - 2,9 | - 4,3 |
| Hommes de 25 à 49 ans | 22 861 | 23 030 | 22 623 | - 1,8 | - 1,0 |
| Hommes de 50 ans et plus | 9 126 | 9 837 | 9 752 | - 0,9 | + 6,9 |
| Femmes de moins de 25 ans | 6 412 | 5 988 | 5 885 | - 1,7 | - 8,2 |
| Femmes de 25 à 49 ans | 20 893 | 20 347 | 20 188 | - 0,8 | - 3,4 |
| Femmes de 50 ans et plus | 8 736 | 9 341 | 9 421 | + 0,9 | + 7,8 |
| Ensemble de la catégorie A | 75 148 | 75 560 | 74 682 | - 1,2 | - 0,6 |

Sources : STMT - Pôle emploi, Dares. Calculs des Cvs : DIRECCTE Bourgogne / SEPES, Dares

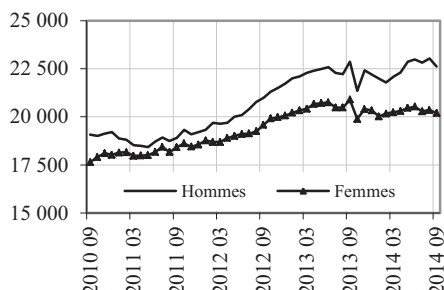
Par sexe (cvs)



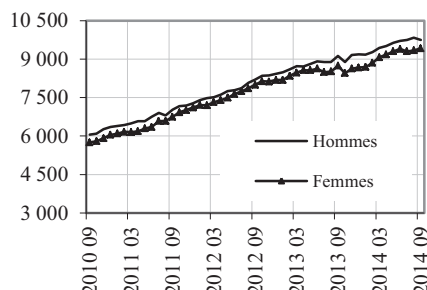
Moins de 25 ans (cvs)



Entre 25 et 49 ans (cvs)



50 ans et plus (cvs)



Avvertissement : En raison de la défaillance dans l'acheminement d'une partie des messages de relance envoyés aux demandeurs d'emploi lors de la campagne d'actualisation du mois d'août 2013, le nombre des sorties pour défaut d'actualisation enregistrées au mois d'août 2013 a été inhabituellement élevé, ce qui a eu un impact à la baisse sur le nombre de demandeurs d'emploi inscrits fin août 2013.

2.b - DEMANDEURS D'EMPLOI PAR SEXE ET TRANCHE D'ÂGE Catégories A, B, C

En Bourgogne, le nombre de demandeurs d'emploi de **catégories A, B, C** est en hausse à fin septembre 2014 (+0,8%) répartie entre les hommes (+1,3%) et les femmes (+0,4%). Les écarts sur un an s'avèrent toujours conséquents avec respectivement +5,2% et +3,0%.

Les jeunes et les adultes interviennent dans la hausse globale avec respectivement +1,1% et +0,9%. Le volume des demandeurs d'emploi de catégories A, B, C affiche une légère progression chez les seniors (+0,4%).

Sur un an, le niveau de la demande d'emploi progresse nettement chez les seniors (+8,8%), plus modérément chez les adultes (+3,1%) et chez les jeunes (+1,1%).

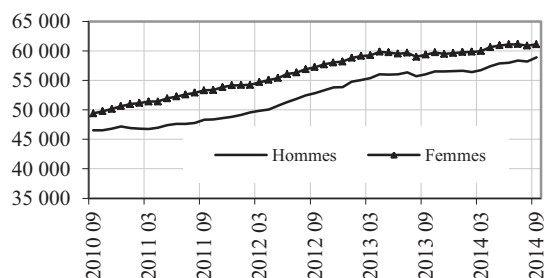
Demandeurs d'emploi inscrits en fin de mois à Pôle emploi en catégories A, B, C

Effectifs en nombre et %

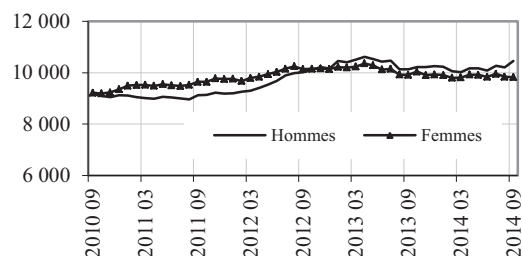
| <i>Données CVS</i> | Septembre 2013 | Août 2014 | Septembre 2014 | Variation sur un mois | Variation sur un an |
|--|-------------------|--------------|-------------------|--------------------------|------------------------|
| Bourgogne | | | | | |
| Hommes | 56 026 | 58 212 | 58 947 | + 1,3 | + 5,2 |
| Femmes | 59 371 | 60 885 | 61 142 | + 0,4 | + 3,0 |
| | | | | | |
| Moins de 25 ans | 20 047 | 20 046 | 20 275 | + 1,1 | + 1,1 |
| Entre 25 et 49 ans | 69 346 | 70 867 | 71 520 | + 0,9 | + 3,1 |
| 50 ans et plus | 26 004 | 28 183 | 28 294 | + 0,4 | + 8,8 |
| | | | | | |
| Hommes de moins de 25 ans | 10 134 | 10 205 | 10 451 | + 2,4 | + 3,1 |
| Hommes de 25 à 49 ans | 34 130 | 35 214 | 35 641 | + 1,2 | + 4,4 |
| Hommes de 50 ans et plus | 11 762 | 12 792 | 12 855 | + 0,5 | + 9,3 |
| | | | | | |
| Femmes de moins de 25 ans | 9 913 | 9 841 | 9 824 | - 0,2 | - 0,9 |
| Femmes de 25 à 49 ans | 35 216 | 35 653 | 35 878 | + 0,6 | + 1,9 |
| Femmes de 50 ans et plus | 14 242 | 15 391 | 15 439 | + 0,3 | + 8,4 |
| | | | | | |
| Ensemble des catégories A, B, C | 115 398 | 119 097 | 120 089 | + 0,8 | + 4,1 |

Sources : STMT - Pôle emploi, Dares. Calculs des Cvs : DIRECCTE Bourgogne / SEPES, Dares

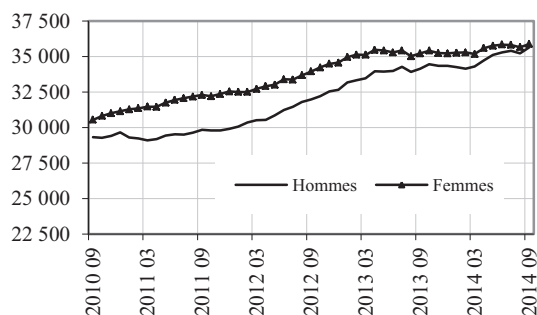
Par sexe (cvs)



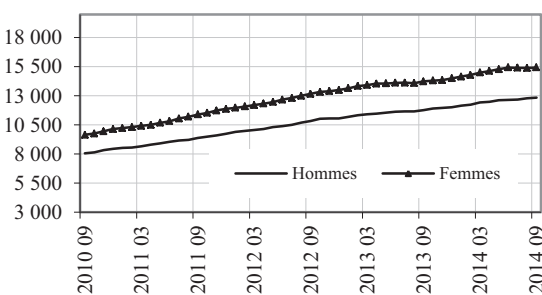
Moins de 25 ans (cvs)



Entre 25 et 49 ans (cvs)



50 ans et plus (cvs)



Avertissement : En raison de la défaillance dans l'acheminement d'une partie des messages de relance envoyés aux demandeurs d'emploi lors de la campagne d'actualisation du mois d'août 2013, le nombre des sorties pour défaut d'actualisation enregistrées au mois d'août 2013 a été inhabituellement élevé, ce qui a eu un impact à la baisse sur le nombre de demandeurs d'emploi inscrits fin août 2013.

3 - ANCIENNETÉ D'INSCRIPTION SUR LES LISTES DES DEMANDEURS D'EMPLOI

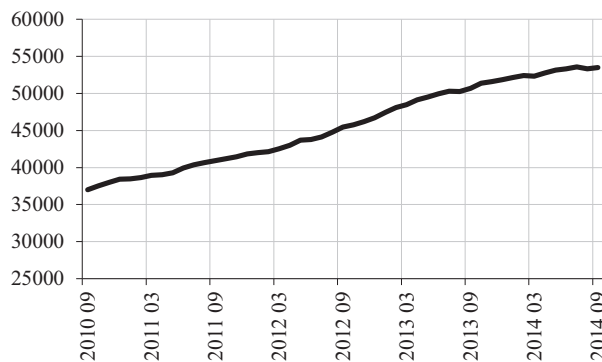
En Bourgogne, le nombre de demandeurs d'emploi inscrits à Pôle emploi en **catégories A, B, C** depuis 1 an ou plus augmente de +5,5 % sur un an. Le nombre d'inscrits depuis moins d'un an suit la même tendance (+2,9%) sur la période, mais la hausse est plus modérée.

Ancienneté d'inscription sur les listes des demandeurs d'emploi inscrits en fin de mois à Pôle emploi en catégories A, B, C

| Données CVS | | | | Effectifs en nombre et % | |
|--|-------------------|--------------|-------------------|--------------------------|------------------------|
| | Septembre 2013 | Août 2014 | Septembre 2014 | Variation sur un mois | Variation sur un an |
| Bourgogne | | | | | |
| - Moins de 1 an | 64 704 | 65 781 | 66 607 | + 1,3 | + 2,9 |
| - 1 an ou plus | 50 694 | 53 316 | 53 483 | + 0,3 | + 5,5 |
| Part des demandeurs d'emploi inscrits depuis un an ou plus (%) | 43,9 | 44,8 | 44,5 | - 0,3 pt | + 0,6 pt |
| <i>Pour mémoire :</i> | | | | | |
| France métropolitaine pour les régions métropolitaines et France entière pour les DOM (CVS-CJO) | | | | | |
| Part des demandeurs d'emploi inscrits depuis un an ou plus (%) | 41,2 | 42,7 | 42,9 | + 0,2 pt | + 1,7 pt |

Sources : STMT - Pôle emploi, Dares. Calculs des Cvs : DIRECCTE Bourgogne / SEPES, Dares

Demandeurs d'emploi inscrits depuis un an et plus de catégories A, B, C (données CVS)



4 - FLUX D'ENTRÉES ET DE SORTIES PAR MOTIF

En Bourgogne, le flux d'inscriptions à Pôle emploi en catégories **A, B, C** poursuit sa décroissance comparativement au volume enregistré lors des trois mois précédents (-1,9 %). Cette situation résulte de mouvements contrastés : les fins de mission d'intérim (+8,3 %), les reprises d'activité (+2,2 %) et les licenciements économiques (+1,7 %) affluent tandis que les démissions (-10,4 %), les premières entrées (-9,2 %), les fins de contrats à durée déterminée (-5,0 %), les autres licenciements (-4,3 %) et les autres cas (-0,7 %) ont fait l'objet de moins d'entrées à Pôle emploi.

Quant aux sorties de catégories **A, B, C**, elles suivent une tendance inverse (+2,2 %) au cours des trois derniers mois par rapport aux trois mois précédents. Les radiations administratives (+31,2 %), les entrées en stage (+14,1 %) et les arrêts de recherche d'emploi (+1,5%), enregistrent une progression alors que les « autres cas » (-10,6 %), les reprises d'emploi déclarées (-3,4 %) et les cessations d'inscription pour défaut d'actualisation (-0,7 %) ont été moins souvent évoqués.

Entrées à Pôle emploi par motif (catégories A, B, C)

| <i>Données CVS</i> | | | | <i>Effectifs en nombre et %</i> | | |
|--|--------------------|---------------|--------------------|-----------------------------------|--|---|
| | Septembre 2013* | Août 2014* | Septembre 2014* | Répartition des motifs en % | Variation trimestrielle sur trois mois glissants (1) | Variation annuelle sur trois mois glissants (2) |
| Bourgogne | | | | | | |
| Fins de contrat à durée déterminée | 2 639 | 2 459 | 2 565 | 22,6 | - 5,0 | - 8,2 |
| Fins de mission d'interim | 641 | 723 | 816 | 7,2 | + 8,3 | + 13,9 |
| Licenciements économiques (3) | 300 | 279 | 291 | 2,6 | + 1,7 | + 3,4 |
| Autres licenciements | 836 | 814 | 780 | 6,9 | - 4,3 | - 6,0 |
| Démissions | 325 | 303 | 320 | 2,8 | - 10,4 | - 4,3 |
| Premières entrées | 566 | 592 | 588 | 5,2 | - 9,2 | + 10,3 |
| Reprises d'activité | 938 | 1 022 | 1 016 | 9,0 | + 2,2 | + 10,8 |
| Autres cas | 4 809 | 4 135 | 4 971 | 43,8 | - 0,7 | + 4,4 |
| Ensemble | 11 055 | 10 328 | 11 346 | 100,0 | - 1,9 | + 1,7 |
| <i>Pour mémoire :</i> | | | | | | |
| France métropolitaine (CVS-CJO) | 511 500 | 495 200 | 503 100 | 100,0 | - 1,4 | + 0,5 |

Sources : STMT - Pôle emploi, Dares. Calculs des Cvs : DIRECCTE Bourgogne / SEPES, Dares

Sorties de Pôle emploi par motif (catégories A, B, C)

| <i>Données CVS</i> | | | | <i>Effectifs en nombre et %</i> | | |
|---|--------------------|---------------|--------------------|-----------------------------------|--|---|
| | Septembre 2013* | Août 2014* | Septembre 2014* | Répartition des motifs en % | Variation trimestrielle sur trois mois glissants (1) | Variation annuelle sur trois mois glissants (2) |
| Bourgogne | | | | | | |
| Reprises d'emploi déclarées | 2 028 | 1 924 | 1 775 | 17,3 | - 3,4 | - 6,9 |
| Entrées en stage | 1 143 | 1 039 | 1 535 | 15,0 | + 14,1 | + 23,6 |
| Arrêts de recherche (maternité, maladie, retraite) : | 867 | 1 007 | 904 | 8,8 | + 1,5 | + 7,4 |
| - dont maladies | 537 | 570 | 587 | 5,7 | - 2,0 | + 7,7 |
| Cessations d'inscription pour défaut d'actualisation | 4 543 | 4 598 | 4 232 | 41,2 | - 0,7 | - 7,9 |
| Radiations administratives | 713 | 1 346 | 913 | 8,9 | + 31,2 | + 9,8 |
| Autres cas | 1 032 | 905 | 905 | 8,8 | - 10,6 | - 7,7 |
| Ensemble | 10 325 | 10 819 | 10 263 | 100,0 | + 2,2 | - 1,8 |
| <i>Pour mémoire :</i> | | | | | | |
| France métropolitaine (CVS-CJO) | 451 000 | 497 800 | 450 100 | 100,0 | - 0,8 | - 1,8 |

Sources : STMT - Pôle emploi, Dares. Calculs des Cvs : DIRECCTE Bourgogne / SEPES, Dares

(1) : Evolution sur les trois derniers mois par rapport aux trois mois précédents

(2) : Evolution sur les trois derniers mois par rapport aux mêmes trois mois de l'année précédente

(3) : Y compris fins de conventions de conversion, de PAP anticipés, de CRP et de CTP.

* : la somme des données peut faire apparaître une différence, en plus ou en moins, d'une unité. Cette différence est le résultat des "arrondis après calages" sur la somme des quatre départements, des hommes et des femmes, des classes d'âge, des motifs d'entrées et de sorties.

Avertissement (voir encadré 3 pour plus de détails)

- Depuis le 1er janvier 2013, les radiations administratives prennent effet à la date de leur notification, et non plus à la date du manquement qui les motive. Ce changement de règle a eu un impact à la baisse sur le nombre de radiations administratives et donc le nombre de sorties totales en janvier 2013. A partir du mois de février 2013, le nombre de radiations administratives retrouve, en moyenne, un niveau correspondant à celui qui aurait été observé si les règles n'avaient pas été modifiées.

Par ailleurs, ce changement de règles a modifié la saisonnalité du nombre de radiations administratives. Du fait d'un recul limité pour estimer l'effet de cette nouvelle saisonnalité, la série corrigée des variations saisonnières peut présenter à compter de janvier 2013 un caractère plus heurté que par le passé.

- A compter d'avril 2013, des évolutions du système d'information de Pôle emploi ont permis d'homogénéiser l'application des procédures en cas de manquement d'un demandeur d'emploi et d'alléger la charge administrative des conseillers. Elles ont pu contribuer à accroître le nombre de radiations administratives. Dans la majorité des cas, les radiations supplémentaires prononcées le sont pour une durée de 15 jours.

Encadré 3 : impact du changement des règles de gestion des radiations administratives sur les statistiques de demandeurs d'emploi

Avant le 1er janvier 2013, les radiations administratives prenaient effet à la date du manquement à l'origine de la radiation (le plus souvent une absence à convocation), soit de façon rétroactive par rapport à leur date de notification au demandeur d'emploi (1).

Depuis le 1er janvier 2013, de nouvelles règles concernant les radiations sont entrées en vigueur. Elles reprennent des recommandations émises par le Médiateur de Pôle emploi et concernent :

- La fin de la rétroactivité : la date d'effet de la radiation correspond désormais à la date de notification au demandeur d'emploi et non plus à la date du manquement. Cette modification met fin aux indus (2) que générerait l'ancienne règle ;
- La réduction du délai entre le manquement et la notification : les demandeurs d'emploi sont fixés plus rapidement sur leur situation. Cela résulte d'une diminution de 5 jours du délai accordé au demandeur d'emploi pour justifier un manquement, à laquelle s'ajoute une réduction progressive du temps de traitement des dossiers par Pôle emploi.

Avec l'application de la nouvelle règle, le nombre de radiations administratives présenté dans les statistiques du marché du travail portant sur janvier 2013, était plus faible que dans une situation sans changement de règle. En effet, certaines radiations, qui auraient été auparavant comptabilisées au titre du mois de janvier, ne l'ont été finalement qu'au titre du mois de février. Il s'agit des radiations correspondant à un manquement en janvier notifié entre le 1er et le 17 février (3). Les demandeurs d'emploi concernés étaient encore enregistrés sur les listes fin janvier, alors qu'en l'absence de réforme, ils auraient été considérés comme radiés en janvier et donc absents des listes à la fin de ce mois. En conséquence, le nombre de demandeurs d'emploi à la fin janvier 2013 a été plus élevé que ce qu'il aurait été sans modification de la règle : dans la région Bourgogne, cet impact est de + 485 pour les demandeurs d'emploi de catégorie A et de + 585 pour ceux de catégories A, B, C.

L'impact du changement de règles sur les sorties des listes pour radiations administratives était cependant essentiellement transitoire. À partir du mois de février 2013, le nombre de radiations administratives retrouve, en moyenne, un niveau correspondant à celui qui aurait été observé si les règles n'avaient pas été modifiées, le changement de règles ne faisant que décaler la date d'effet.

L'effet sur le nombre de demandeurs d'emploi enregistrés sur les listes à moyen terme est nettement inférieur à ce qu'il a été fin janvier, même s'il peut rester légèrement positif. En effet, le report de la date d'effet des radiations décale d'autant la date de réinscription pour les demandeurs d'emploi qui se réinscrivent sur les listes à l'issue de leur période de radiation. A compter de la fin du premier trimestre 2013, ce décalage compense dans une large mesure la hausse initiale du nombre de demandeurs d'emploi en fin de mois enregistrée en janvier 2013.

Cette réforme, sans changer le nombre de radiations prononcées, modifie sa répartition entre les mois. De ce fait, la saisonnalité de la série est différente, à partir de janvier 2013, de celle des années précédentes. La série des radiations administratives corrigée des variations saisonnières et des jours ouvrables peut donc présenter à partir de janvier 2013 un caractère plus heurté que par le passé.

Evolution du système d'information de Pôle emploi concernant la procédure de radiation

En cas de manquement d'un demandeur d'emploi à l'une des obligations découlant de son inscription sur les listes, un courrier lui est adressé pour l'informer qu'une procédure de radiation est engagée et qu'il dispose d'un délai de 10 jours pour apporter des explications. Dès lors qu'une justification légitime est apportée par le demandeur d'emploi, la procédure est arrêtée. Dans le cas contraire, la décision de radiation est prise par le directeur de l'agence et notifiée au demandeur d'emploi ; celui-ci ne peut alors s'inscrire sur les listes pendant une durée qui dépend de la nature des manquements et de leur répétition.

Jusqu'en mars 2013, le traitement de cette procédure était géré manuellement pour l'ensemble des motifs de manquement, à l'exception du motif d'absence à convocation (qui représente plus de 80 % des radiations), pour lequel le courrier d'avertissement était généré informatiquement. A compter d'avril 2013, des évolutions ont été mises en œuvre dans le système d'information de Pôle emploi, visant à homogénéiser les procédures pour les différents motifs de manquement et à alléger la charge administrative des conseillers. En particulier, le courrier d'avertissement est désormais généré informatiquement pour l'ensemble des motifs de manquement, son envoi restant de la responsabilité du conseiller. Ces évolutions, sans modifier la liste des motifs de manquement, ont pu contribuer à augmenter le nombre de radiations administratives depuis avril 2013. Dans la majorité des cas, les radiations supplémentaires prononcées le sont pour une durée de 15 jours.

Par ailleurs, depuis avril 2014, les conseillers de Pôle emploi disposent d'une liste informatisée des demandeurs d'emploi à avertir pour l'ensemble des motifs. Cette évolution pourrait également contribuer à accroître le nombre mensuel de radiations administratives.

(1) La radiation était notifiée en moyenne 30 jours environ après le manquement qui la motivait. Ce délai, en partie incompressible, vise notamment à permettre au demandeur d'emploi informé d'une possibilité de

radiation de justifier le manquement constaté.

(2) A savoir les sommes qu'un demandeur d'emploi pouvait éventuellement percevoir entre la date de manquement et la date de notification et qu'il devait rembourser suite à sa radiation.

(3) Le 17 février correspond à la date de clôture d'actualisation. Les informations postérieures à cette date ne peuvent être prises en compte pour établir les statistiques relatives au mois de janvier.

5 - DEMANDEURS D'EMPLOI AYANT UN DROIT PAYABLE AU RSA

En Bourgogne, au mois de septembre 2014, le nombre de demandeurs d'emploi inscrits en **catégorie A** et ayant un droit payable au Revenu de solidarité active (RSA) est de 13 979 soit 19,3 % des demandeurs d'emploi inscrits en catégorie A (données brutes).

Au mois de septembre 2014, le nombre de demandeurs d'emploi inscrits en **catégories A, B, C** et ayant un droit payable au RSA est de 19 155 soit 15,8 % des demandeurs d'emploi inscrits en catégories A, B, C (données brutes).

Les entrées à Pôle emploi en catégories A, B, C des bénéficiaires ayant un droit payable au RSA s'élèvent à 2 299 au mois de septembre 2014 soit 15,0 % des entrées en catégories A, B, C, (données brutes).

Les sorties de Pôle emploi en catégories A, B, C des bénéficiaires ayant un droit payable au RSA sont au nombre de 1 987 au mois de septembre 2014 soit 15,7 % des sorties en catégories A, B, C, (données brutes).

Demandeurs d'emploi ayant un droit payable au RSA inscrits en fin de mois à Pôle emploi

Effectifs en nombre et %

| Données brutes | Septembre 2013 | Août 2014 | Septembre 2014 | Variation sur un an |
|--|-------------------|--------------|-------------------|------------------------|
| Bourgogne | | | | |
| Catégorie A | 13 527 | 14 547 | 13 979 | + 3,3 |
| Catégorie B | 2 367 | 2 179 | 2 848 | + 20,3 |
| Catégorie C | 1 841 | 1 913 | 2 328 | + 26,5 |
| Catégories A, B, C | 17 735 | 18 639 | 19 155 | + 8,0 |
| Catégorie D | 458 | 446 | 611 | + 33,4 |
| Catégorie E | 877 | 944 | 966 | + 10,1 |
| Catégories A, B, C, D, E | 19 070 | 20 029 | 20 732 | + 8,7 |
| Part dans l'ensemble des demandeurs d'emploi de catégorie A | 18,5 | 18,8 | 19,3 | + 0,8 pt |
| Part dans l'ensemble des demandeurs d'emploi de catégories A, B, C | 15,2 | 15,7 | 15,8 | + 0,6 pt |
| <i>Pour mémoire :</i> | | | | |
| France métropolitaine | | | | |
| Part dans l'ensemble des demandeurs d'emploi de catégorie A | 19,0 | 19,8 | 20,2 | + 1,2 pt |
| Part dans l'ensemble des demandeurs d'emploi de catégories A, B, C | 15,9 | 16,8 | 16,9 | +1,0 pt |

Sources : STMT - Pôle emploi, Dares. Calculs des Cvs : DIRECCTE Bourgogne / SEPES, Dares

Demandeurs d'emploi ayant un droit payable au RSA inscrits en fin de mois à Pôle emploi

(catégories de RSA*)

Effectifs en nombre et %

| Données brutes | Septembre 2013 | Août 2014 | Septembre 2014 | Variation sur un an |
|--|-------------------|--------------|-------------------|------------------------|
| Bourgogne | | | | |
| Demandeurs d'emploi en catégorie A | 13 527 | 14 547 | 13 979 | + 3,3 |
| RSA socle seul | 10 473 | 11 153 | 10 764 | + 2,8 |
| RSA socle et activité | 1 307 | 1 496 | 1 405 | + 7,5 |
| RSA activité seul | 1 747 | 1 898 | 1 810 | + 3,6 |
| Demandeurs d'emploi en catégories A, B, C | 17 735 | 18 639 | 19 155 | + 8,0 |
| RSA socle seul | 11 642 | 12 126 | 12 267 | + 5,4 |
| RSA socle et activité | 2 479 | 2 613 | 2 867 | + 15,7 |
| RSA activité seul | 3 614 | 3 900 | 4 021 | + 11,3 |

Sources : STMT - Pôle emploi, Dares. Calculs des Cvs : DIRECCTE Bourgogne / SEPES, Dares

* cf. encadré 1 pour une définition des catégories

Entrées et sorties à Pôle emploi des demandeurs d'emploi ayant un droit payable au RSA

(catégories A, B, C)

Effectifs en nombre et %

| Données brutes | Septembre 2013 | Août 2014 | Septembre 2014 | Variation sur un an |
|---|-------------------|--------------|-------------------|------------------------|
| Bourgogne | | | | |
| Entrées | 15 025 | 10 588 | 15 322 | + 2,0 |
| Entrées des demandeurs d'emploi ayant un droit payable au RSA | 2 306 | 1 630 | 2 299 | - 0,3 |
| Part dans l'ensemble des entrées | 15,3 | 15,4 | 15,0 | - 0,3 pt |
| Sorties | 12 752 | 9 362 | 12 682 | - 0,5 |
| Sorties des demandeurs d'emploi ayant un droit payable au RSA | 1 962 | 1 714 | 1 987 | + 1,3 |
| Part dans l'ensemble des sorties | 15,4 | 18,3 | 15,7 | + 0,3 pt |

Sources : STMT - Pôle emploi, Dares. Calculs des Cvs : DIRECCTE Bourgogne / SEPES, Dares

Avertissements :

Sont repérées ici les personnes ayant un droit payable au RSA i.e. les bénéficiaires (allocataires ou conjoints) d'une allocation au titre du RSA. Le nombre de bénéficiaires n'est pas directement comparable à celui des demandeurs d'emploi qui avaient des droits ouverts au RMI et à l'API avant juin 2009. En effet, ce dernier recouvrait également des personnes dont le droit était suspendu.

Cf. encadré 1 « sources et définitions » pour plus d'informations à ce sujet.

Depuis le 1er janvier 2013, les radiations administratives prennent effet à la date de leur notification, et non plus à la date du manquement qui les motive. Ce changement de règle a un impact à la hausse sur le nombre de demandeurs d'emploi inscrits fin janvier 2013.

6 - OFFRES D'EMPLOI COLLECTÉES PAR PÔLE EMPLOI

Le nombre d'offres d'emploi collectées par Pôle emploi Bourgogne continue de diminuer (-3,7 %) sur les trois derniers mois par rapport aux trois mois précédents. Cette évolution résulte principalement d'un recul des offres d'emploi durables (6 mois ou plus) : -7,2 % alors que les non durables (moins de 6 mois) diminuent plus faiblement : -0,9 %.

Offres d'emploi collectées par Pôle emploi

Effectifs en nombre et %

| <i>Données cvs</i> | Septembre 2013 | Août 2014 | Septembre 2014 | Variation trimestrielle sur trois mois glissants (1) | Variation annuelle sur trois mois glissants (2) |
|--|-------------------|--------------|-------------------|---|--|
| Bourgogne | | | | | |
| - Emplois durables (6 mois ou plus) | 2 379 | 2 003 | 2 148 | - 7,2 | - 12,0 |
| - Emplois non durables (moins de 6 mois) | 3 202 | 3 018 | 2 878 | - 0,9 | - 0,9 |
| Ensemble | 5 580 | 5 022 | 5 026 | - 3,7 | - 6,0 |
| Pour mémoire : | | | | | |
| France métropolitaine (CVS-CJO) | | | | | |
| - Emplois durables (6 mois ou plus) | 106 700 | 106 600 | 101 600 | - 2,1 | - 2,4 |
| - Emplois non durables (moins de 6 mois) | 110 000 | 114 700 | 104 400 | + 1,2 | + 1,3 |
| Ensemble | 216 700 | 221 300 | 206 000 | - 0,4 | - 0,5 |

Sources : STMT - Pôle emploi, Dares. Calculs des Cvs : DIRECCTE Bourgogne / SEPES, Dares

(1) : Evolution sur les trois derniers mois par rapport aux trois mois précédents

(2) : Evolution sur les trois derniers mois par rapport aux mêmes trois mois de l'année précédente

Avertissement : Offres d'emploi collectées par Pôle emploi

Les offres collectées par Pôle emploi sont les offres d'emploi déposées par les employeurs auprès de Pôle emploi. Depuis juillet 2013, des offres déposées auprès de partenaires de Pôle emploi sont également publiées sur le site internet de Pôle emploi, afin de permettre une plus grande visibilité des offres et faciliter le rapprochement avec les demandes d'emploi. Le nombre d'offres d'emploi collectées publié ici ne correspond donc pas à l'ensemble des offres accessibles par les demandeurs d'emploi sur le site pole-emploi.fr.

Encadré 1 - Sources et définitions

Demandeurs d'emploi inscrits en fin de mois à Pôle emploi

Catégories de demandeurs d'emploi

Les demandeurs d'emploi inscrits à Pôle emploi sont regroupés en différentes catégories. Conformément aux recommandations du rapport du Cnis sur la définition d'indicateurs en matière d'emploi, de chômage, de sous-emploi et de précarité de l'emploi (septembre 2008), la Dares et Pôle emploi présentent à des fins d'analyse statistique les données sur les demandeurs d'emploi inscrits à Pôle emploi en fonction des catégories suivantes :

- catégorie A : demandeurs d'emploi tenus de faire des actes positifs de recherche d'emploi, sans emploi ;
- catégorie B : demandeurs d'emploi tenus de faire des actes positifs de recherche d'emploi, ayant exercé une activité réduite courte (i.e. de 78 heures ou moins au cours du mois) ;
- catégorie C : demandeurs d'emploi tenus de faire des actes positifs de recherche d'emploi, ayant exercé une activité réduite longue (i.e. de plus de 78 heures au cours du mois) ;
- catégorie D : demandeurs d'emploi non tenus de faire des actes positifs de recherche d'emploi (en raison d'un stage, d'une formation, d'une maladie...), sans emploi ;
- catégorie E : demandeurs d'emploi non tenus de faire des actes positifs de recherche d'emploi, en emploi (par exemple : bénéficiaires de contrats aidés).

Dans les fichiers administratifs de Pôle emploi, huit catégories de demandeurs d'emploi sont utilisées (catégories 1 à 8). Ces catégories ont été définies par arrêté (arrêté du 5 février 1992 complété par l'arrêté du 5 mai 1995). Jusqu'au mois de février 2009, les publications étaient fondées sur ces catégories. Le tableau suivant présente la correspondance entre les catégories utilisées à des fins de publication statistique à partir de mars 2009 et les catégories administratives auxquelles Pôle emploi a recours dans sa gestion des demandeurs d'emploi :

| Catégories statistiques | Catégories administratives |
|-------------------------|--|
| Catégorie A | Catégories 1, 2, 3 hors activité réduite |
| Catégorie B | Catégories 1, 2, 3 en activité réduite |
| Catégorie C | Catégories 6, 7, 8 |
| Catégorie D | Catégorie 4 |
| Catégorie E | Catégorie 5 |
| Catégories A, B, C | Catégories 1, 2, 3, 6, 7, 8 |

La situation réelle au regard de l'emploi des demandeurs d'emploi peut, dans certains cas, ne pas correspondre à la catégorie dans laquelle ils sont enregistrés : si cette correspondance est contrôlée pour les demandeurs d'emploi indemnisés, il n'en est pas de même des demandeurs d'emploi non indemnisés.

Les entrées et les sorties des listes de Pôle emploi sont enregistrées pour l'ensemble A, B, C et non au niveau de chacune des catégories A, B ou C.

Ancienneté sur les listes de Pôle emploi

L'ancienneté d'inscription à la fin du mois m sur les listes d'un demandeur d'emploi inscrit à Pôle emploi mesure le nombre de jours qu'il a passé sur les listes (en catégories A, B, C). Cette notion se rapporte aux effectifs de demandeurs d'emploi inscrits en catégorie A, B, et C.

Du fait du mode d'enregistrement des entrées et des sorties, il n'est pas possible de calculer l'ancienneté en catégorie A (respectivement B ou C) ou la durée passée sans discontinuité dans la catégorie A (respectivement B ou C).

De manière conventionnelle, un demandeur d'emploi qui est resté inscrit plus de 12 mois sur les listes de Pôle emploi (i.e. son ancienneté sur les listes est supérieure à 1 an) peut être qualifié de demandeur d'emploi de longue durée. S'il est inscrit depuis plus de 24 mois, il est considéré comme étant demandeur d'emploi de très longue durée.

Motifs d'entrée et de sortie des listes de Pôle emploi pour les catégories A, B, C

Les flux d'entrée et de sortie des listes sont présentés suivant différents motifs. Parmi les motifs d'entrée :

- les premières entrées correspondent aux cas où la demande d'emploi est enregistrée alors que la personne se présente pour la première fois sur le marché du travail, notamment lorsqu'elle vient d'achever ses études ou lorsqu'elle était auparavant inactive ;

- les autres cas recouvrent des situations ne correspondant à aucune autre ventilation, y compris les entrées pour rupture conventionnelle de CDI.

Parmi les motifs de sortie :

- les arrêts de recherche sont liés à une maladie, un congé de maternité, un accident du travail, un départ en retraite ou une dispense de recherche d'emploi ;

- les cessations d'inscription pour défaut d'actualisation correspondent aux cas où le demandeur d'emploi n'a pas actualisé sa déclaration de situation mensuelle ;

Encadré 1 - Sources et définitions (suite)

- les radiations administratives peuvent intervenir lorsque le demandeur d'emploi ne répond pas à une convocation, lorsqu'il fait une fausse déclaration ou lorsqu'il refuse une offre d'emploi (le motif d'offre raisonnable d'emploi a été ajouté en octobre 2008), une formation, une visite médicale, un contrat d'apprentissage ou de professionnalisation, un contrat aidé, une action d'insertion. La suspension qui en découle peut aller de 15 jours à 12 mois suivant la cause ;
- les autres cas recouvrent des situations ne correspondant à aucune autre ventilation.

Les motifs de sortie des listes de Pôle emploi sont mal connus dans les fichiers administratifs. En particulier, dans les statistiques publiées ici, les reprises d'emploi déclarées sous-estiment le nombre de reprises réelles d'emploi. En effet, chaque mois, de nombreux demandeurs d'emploi sortent des listes parce qu'ils n'ont pas actualisé leur situation mensuelle en fin de mois (ils sont alors enregistrés dans le motif « cessation d'inscription pour défaut d'actualisation ») ou à la suite d'une radiation administrative, par exemple pour non réponse à convocation. Or, une partie de ces demandeurs d'emploi a en fait retrouvé un emploi. L'enquête trimestrielle Sortants de Pôle emploi et de la Dares fournit une estimation de la part des sorties réelles pour reprise d'emploi.

Les offres d'emploi collectées et satisfaites à Pôle emploi

Pôle emploi collecte des offres d'emploi auprès des entreprises. Une partie d'entre elles sont satisfaites. Les statistiques comptabilisent comme satisfaite une offre pour laquelle l'employeur a trouvé une personne pour occuper le poste proposé, indépendamment de la façon dont il a réussi à le pourvoir (grâce à Pôle emploi ou par un autre moyen). Les offres collectées et satisfaites publiées ici sont classées suivant trois types :

- les offres d'emploi durable, pour des contrats de plus de six mois ;
- les offres d'emploi temporaire, pour des contrats compris entre un et six mois ;
- les offres d'emploi occasionnel, pour des contrats de moins d'un mois.

Les rapprochements entre les offres et les demandes d'emploi doivent être faits avec précaution dans la mesure où une partie des besoins de recrutement des entreprises ne donne pas lieu au dépôt d'une offre auprès de Pôle emploi et ce dans des proportions qui peuvent varier selon la qualification de l'emploi, le secteur d'activité ou la taille de l'entreprise.

Méthodologie de correction des variations saisonnières

La méthodologie adoptée pour corriger les séries publiées ici se décompose en deux étapes détaillées ci-après. Les estimations des coefficients de variations saisonnières sont réalisées sur la période allant de janvier 1996 à décembre 2009. Les coefficients saisonniers sont projetés sur l'ensemble de l'année 2010, de sorte que la campagne de traitement statistique des séries n'a lieu qu'une seule fois par an, au mois de février, quand toutes les données de l'année antérieure sont disponibles.

1^{ère} étape : correction des variations saisonnières

Les séries publiées ici sont marquées par des phénomènes récurrents, de type saisonniers, qui ne reflètent pas des mouvements de nature économique. Il est nécessaire d'en faire abstraction pour analyser les fluctuations purement conjoncturelles de ces séries : il faut raisonner sur des données corrigées des variations saisonnières (cvs).

Celles-ci permettent d'éliminer la composante saisonnière de chaque série pour ne garder que les composantes liées à la tendance (i.e. à l'évolution de long terme de la série), au cycle (i.e. aux fluctuations de court terme) et à certaines irrégularités (fluctuations résiduelles non périodiques). Pour les séries France et France Métropolitaine, la cvs est appliquée aux données préalablement corrigées des jours ouvrables.

2^{ème} étape : mise en cohérence des différentes ventilations

Les séries désaisonnalisées sont mises en cohérence, de sorte que la somme de séries désaisonnalisées soit égale à la série désaisonnalisée de la somme des séries brutes.

Demands d'emploi ayant un droit payable au Revenu de solidarité active (RSA)

Le Revenu de solidarité active (RSA) est entré en vigueur le 1^{er} juin 2009 en France métropolitaine et sera généralisé au plus tard le 1^{er} janvier 2011 en Outre-mer. Il a pour objet « d'assurer à ses bénéficiaires des moyens convenables d'existence, afin de lutter contre la pauvreté, encourager l'exercice ou le retour à une activité professionnelle et aider à l'insertion sociale des bénéficiaires » (loi n°2008-1249 du 1^{er} décembre 2008). Il remplace le Revenu minimum d'insertion (RMI), l'Allocation de parent isolé (API) ainsi que les mécanismes d'intéressement liés à la reprise d'emploi.

Le RSA est une allocation destinée à porter les ressources du foyer au niveau d'un revenu garanti. Le revenu garanti est calculé pour chaque foyer en faisant la somme :

- d'un montant forfaitaire dont le niveau varie en fonction de la composition du foyer et du nombre d'enfants à charge et qui correspondait en juin 2009 au montant du RMI ou de l'API pour les parents isolés,
- de 62 % des revenus d'activité des membres du foyer, s'il y en a.

Un bénéficiaire du RSA est tenu « de rechercher un emploi, d'entreprendre les démarches nécessaires à la création de sa propre activité ou d'entreprendre les actions nécessaires à une meilleure insertion sociale ou professionnelle » s'il remplit les conditions suivantes (article L.262-28) :

- les ressources de son foyer sont inférieures à un certain montant forfaitaire, dont le niveau varie en fonction de la composition du foyer et du nombre d'enfants à charge (460,09 €/mois pour un célibataire sans enfant) ;
- il est sans emploi ou ne tire de l'exercice de son activité professionnelle que des revenus inférieurs à 500 € (décret n°2009-404 du 15 avril 2009).

Pour un bénéficiaire du RSA majoré (i.e. une personne isolée assumant la charge d'un ou de plusieurs enfants ou étant enceinte), il est tenu compte des sujétions particulières auxquelles celui-ci est contraint, notamment en matière de garde d'enfants.

Un bénéficiaire du RSA tenu aux obligations précisées ci-dessus est orienté par le Conseil général :

- de façon prioritaire, lorsqu'il est disponible pour occuper un emploi, soit vers Pôle emploi soit, si le département décide d'y recourir, vers un autre organisme participant au service public de l'emploi (mission locale, PLIE, organisme privé de placement...);
- vers les autorités ou organismes compétents en matière d'insertion sociale lorsque des difficultés (de logement ou de santé notamment) font temporairement obstacle à son engagement dans une démarche de recherche d'emploi.

Encadré 1 - Sources et définitions (fin)

À compter de juin 2010, sont repérés dans le système d'information statistique de Pôle emploi les demandeurs d'emploi ayant un droit payable au RSA i.e. les bénéficiaires (allocataires ou conjoints) d'une allocation au titre du RSA. Entre juin 2009 et mai 2010, seuls étaient repérés dans les fichiers de Pôle emploi les demandeurs d'emploi ayant des droits ouverts au RSA i.e. les personnes ayant un droit payable au RSA, les personnes ayant un droit au RSA suspendu pendant 4 mois maximum (soit pour non respect des devoirs qui leur incombent, soit pour dépassement du seuil de ressources) ou celles dont la demande est en cours d'instruction. Parmi ces demandeurs d'emploi repérés comme ayant des droits ouverts au RSA, certains ne percevront pas le RSA. Les données relatives aux demandeurs d'emploi ayant des droits ouverts au RSA ne seront plus publiées à partir de janvier 2011.

Le nombre de demandeurs d'emploi ayant un droit payable au RSA (resp. des droits ouverts) n'est pas comparable au nombre de demandeurs d'emploi qui avaient des droits ouverts au RMI ou à l'API avant juin 2009, car celui-ci recouvrait également des personnes dont le droit avait été suspendu (et pas les personnes dont le dossier était en cours d'instruction).

Quatre catégories d'indicateurs relatifs aux demandeurs d'emploi ayant un droit payable au RSA sont publiées :

- les demandeurs d'emploi inscrits en fin de mois à Pôle emploi et ayant un droit payable au RSA. Le droit au RSA de ces demandeurs d'emploi peut résulter du basculement automatique d'un droit au RMI ou à l'API existant en mai 2009, ou d'un nouveau droit après le 1^{er} juin 2009 ;
- les demandeurs d'emploi inscrits en fin de mois ayant un droit payable au RSA selon la catégorie de RSA. Il existe trois catégories de RSA : le RSA socle seul, le RSA socle et activité, le RSA activité seul. Le RSA socle seul bénéficie aux foyers qui n'ont pas de revenu d'activité, il est égal à un montant forfaitaire. Le RSA socle et activité bénéficie aux foyers qui ont de faibles revenus d'activité et dont l'ensemble des ressources est inférieur au montant forfaitaire. Le RSA activité seul bénéficie aux foyers qui ont de faibles revenus d'activité et dont l'ensemble des ressources est supérieur au montant forfaitaire. Cette nouvelle composante élargit le champ des bénéficiaires ;
- les entrées à Pôle emploi de demandeurs d'emploi ayant un droit payable au RSA. Certains de ces demandeurs d'emploi avaient un droit payable au RMI et à l'API en mai 2009 mais n'étaient pas inscrits à Pôle emploi à cette date. Les autres se sont ouverts un droit nouveau au RSA après le 1^{er} juin 2009 ;
- les sorties de Pôle emploi de demandeurs d'emploi ayant un droit payable au RSA. Parmi eux, certains avaient déjà des droits ouverts au RMI et à l'API en mai 2009 alors que d'autres se sont ouverts un droit nouveau au RSA après le 1^{er} juin 2009.

Le dénombrement des demandeurs d'emploi ayant un droit payable au RSA résulte d'un rapprochement entre les fichiers de Pôle emploi d'une part et ceux de la Cnaf et de la CCMSA d'autre part.

La mise en œuvre de la loi portant création du RSA à compter du 1^{er} juin 2009 est susceptible d'accroître sensiblement le nombre de demandeurs d'emploi inscrits à Pôle emploi et, parmi ceux-ci, la part de ceux qui bénéficient d'une prestation de solidarité (RMI ou API avant le 1^{er} juin 2009 ; RSA après le 1^{er} juin ainsi que RMI et API à titre transitoire pour certains bénéficiaires). En effet, l'obligation d'orientation vers le service public de l'emploi des bénéficiaires du RSA disponibles pour occuper un emploi devrait conduire une proportion plus importante qu'auparavant de bénéficiaires de prestations de solidarité à s'inscrire à Pôle emploi. Par ailleurs, l'ouverture du RSA à des personnes auparavant non éligibles au RMI ou à l'API (salariés à faibles revenus ne bénéficiant pas ou plus de mesures d'intéressement) pourrait conduire certains demandeurs d'emploi (notamment en activité réduite) à se voir ouvrir des droits nouveaux au RSA.

Encadré 2 - Les demandeurs d'emploi inscrits à Pôle emploi : un concept différent du chômage au sens du BIT

La notion de demandeurs d'emploi inscrits à Pôle emploi est une notion différente de celle du chômage au sens du BIT : certains demandeurs d'emploi ne sont pas chômeurs au sens du BIT et inversement certains chômeurs au sens du BIT ne sont pas inscrits à Pôle Emploi.

Les données relatives aux demandeurs d'emploi sont issues des fichiers administratifs de gestion de Pôle emploi. La répartition entre les diverses catégories A, B, ou C s'effectue sur la base de règles juridiques portant notamment sur l'obligation de faire des actes positifs de recherche d'emploi et d'être immédiatement disponible. L'exercice d'une activité réduite est autorisé.

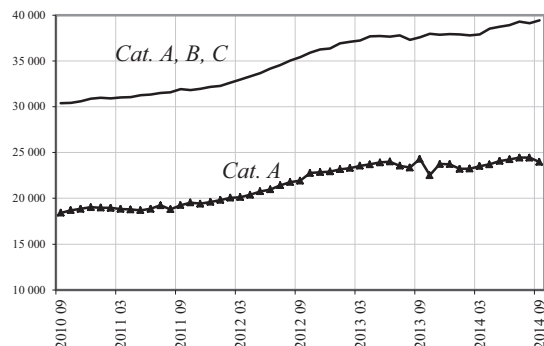
Pour mémoire, un chômeur au sens du BIT est une personne en âge de travailler (c'est-à-dire ayant 15 ans ou plus) qui : 1) n'a pas travaillé, ne serait-ce qu'une heure, au cours de la semaine de référence, 2) est disponible pour prendre un emploi dans les 15 jours et 3) a cherché activement un emploi dans le mois précédent ou en a trouvé un qui commence dans les trois mois. Seule une enquête statistique peut vérifier si ces critères sont remplis. En France, il s'agit de l'enquête Emploi de l'Insee.

Alors que le chômage au sens du BIT constitue un indicateur de référence pour l'analyse des évolutions du marché du travail, le nombre de demandeurs d'emploi inscrits en fin de mois à Pôle emploi peut être affecté par d'autres facteurs : modifications du suivi et de l'accompagnement des demandeurs d'emploi, comportements d'inscription des demandeurs d'emploi, mise en place du RSA (1^{er} juin 2009)...

L'Insee publie chaque trimestre les indicateurs de référence pour le chômage au sens du BIT à partir des résultats trimestriels de son enquête Emploi pour la France métropolitaine. Les dernières estimations de l'Insee sont disponibles sur son site Internet, à l'adresse suivante : <http://www.insee.fr/fr/themes/indicateur.asp?id=14>

DEMANDEURS D'EMPLOI INSCRITS ET OFFRES COLLECTÉES PAR PÔLE EMPLOI EN COTE D'OR EN SEPTEMBRE 2014

Demandeurs d'emploi inscrits en fin de mois à Pôle emploi Catégories A et A, B, C (cvs)



Fin septembre 2014, dans le département de Côte d'Or, 23 965 personnes sont inscrites à Pôle emploi en **catégorie A**. Ce nombre est en diminution par rapport à août 2014 (-1,9% soit -476 demandeurs d'emploi). Sur un an, la baisse est de -1,4% soit -338.

En Bourgogne, le nombre de demandeurs d'emploi inscrits en **catégorie A** est en diminution sur un mois (-1,2%). Sur un an la baisse est de -0,6%.

Le nombre de demandeurs d'emploi inscrits en **catégories A, B, C** s'établit à 39 429 dans le département de Côte d'Or à fin septembre 2014. Ce nombre est en augmentation de +0,9% sur un mois (+332) et de +4,9% sur un an (soit +1 854).

En Bourgogne, le nombre de demandeurs d'emploi inscrits en **catégories A, B, C** est en hausse (+0,8%) par rapport à août 2014 (+4,1% en un an).

Demandeurs d'emploi inscrits en fin de mois à Pôle emploi en catégorie A

Effectifs en nombre et %

| Données CVS | Septembre 2013 | Août 2014 | Septembre 2014 | Variation sur un mois | Variation sur un an |
|-----------------------------------|----------------|---------------|----------------|-----------------------|---------------------|
| Hommes | 12 366 | 12 766 | 12 361 | - 3,2 | - 0,0 |
| Femmes | 11 937 | 11 676 | 11 604 | - 0,6 | - 2,8 |
| Moins de 25 ans | 4 407 | 4 223 | 4 063 | - 3,8 | - 7,8 |
| Entre 25 et 49 ans | 14 709 | 14 701 | 14 383 | - 2,2 | - 2,2 |
| 50 ans et plus | 5 188 | 5 518 | 5 519 | + 0,0 | + 6,4 |
| Hommes de moins de 25 ans | 2 267 | 2 250 | 2 161 | - 4,0 | - 4,7 |
| Hommes de 25 à 49 ans | 7 472 | 7 699 | 7 394 | - 4,0 | - 1,0 |
| Hommes de 50 ans et plus | 2 627 | 2 816 | 2 806 | - 0,4 | + 6,8 |
| Femmes de moins de 25 ans | 2 140 | 1 972 | 1 902 | - 3,5 | - 11,1 |
| Femmes de 25 à 49 ans | 7 236 | 7 002 | 6 989 | - 0,2 | - 3,4 |
| Femmes de 50 ans et plus | 2 561 | 2 702 | 2 713 | + 0,4 | + 5,9 |
| Ensemble de la catégorie A | 24 303 | 24 441 | 23 965 | - 1,9 | - 1,4 |

Sources : STMT - Pôle emploi, Dares. Calculs des Cvs : DIRECCTE Bourgogne / SEPES, Dares

Demandeurs d'emploi inscrits en fin de mois à Pôle emploi en catégories A, B, C

Effectifs en nombre et %

| Données CVS | Septembre 2013 | Août 2014 | Septembre 2014 | Variation sur un mois | Variation sur un an |
|--|----------------|---------------|----------------|-----------------------|---------------------|
| Hommes | 17 987 | 18 934 | 19 157 | + 1,2 | + 6,5 |
| Femmes | 19 588 | 20 163 | 20 272 | + 0,5 | + 3,5 |
| Moins de 25 ans | 6 478 | 6 551 | 6 604 | + 0,8 | + 1,9 |
| Entre 25 et 49 ans | 23 434 | 24 242 | 24 449 | + 0,9 | + 4,3 |
| 50 ans et plus | 7 664 | 8 304 | 8 377 | + 0,9 | + 9,3 |
| Hommes de moins de 25 ans | 3 189 | 3 290 | 3 373 | + 2,5 | + 5,7 |
| Hommes de 25 à 49 ans | 11 368 | 11 895 | 12 002 | + 0,9 | + 5,6 |
| Hommes de 50 ans et plus | 3 430 | 3 749 | 3 783 | + 0,9 | + 10,3 |
| Femmes de moins de 25 ans | 3 288 | 3 261 | 3 231 | - 0,9 | - 1,7 |
| Femmes de 25 à 49 ans | 12 066 | 12 347 | 12 447 | + 0,8 | + 3,2 |
| Femmes de 50 ans et plus | 4 234 | 4 555 | 4 594 | + 0,9 | + 8,5 |
| Ensemble des catégories A, B, C | 37 575 | 39 097 | 39 429 | + 0,9 | + 4,9 |

Sources : STMT - Pôle emploi, Dares. Calculs des Cvs : DIRECCTE Bourgogne / SEPES, Dares

DEMANDEURS D'EMPLOI INSCRITS ET OFFRES COLLECTÉES PAR PÔLE EMPLOI EN COTE D'OR EN SEPTEMBRE 2014 (suite)

Ancienneté d'inscription sur les listes des demandeurs d'emploi inscrits en fin de mois à Pôle emploi en catégories A, B, C

| <i>Données CVS</i> | <i>Effectifs en nombre et %</i> | | | | |
|---|---------------------------------|--------------|-------------------|--------------------------|------------------------|
| | Septembre 2013 | Août 2014 | Septembre 2014 | Variation sur un mois | Variation sur un an |
| Moins de 1 an | 21 249 | 21 983 | 22 205 | + 1,0 | + 4,5 |
| 1 an ou plus | 16 326 | 17 114 | 17 224 | + 0,6 | + 5,5 |
| Part des demandeurs d'emploi inscrits depuis plus d'un an (%) | 43,4 | 43,8 | 43,7 | - 0,1 pt | + 0,3 pt |

Sources : STMT - Pôle emploi, Dares. Calculs des Cvs : DIRECCTE Bourgogne / SEPES, Dares

Entrées et sorties à Pôle emploi en catégories A, B, C

| <i>Données CVS</i> | <i>Effectifs en nombre et %</i> | | | | |
|------------------------|---------------------------------|--------------|-------------------|---|--|
| | Septembre 2013 | Août 2014 | Septembre 2014 | Variation trimestrielle sur trois mois glissants (1) | Variation annuelle sur trois mois glissants (2) |
| Entrées à Pôle emploi | 3 803 | 3 467 | 3 804 | - 0,9 | + 2,0 |
| Sorties de Pôle emploi | 3 633 | 3 658 | 3 553 | + 4,7 | - 3,1 |

Sources : STMT - Pôle emploi, Dares. Calculs des Cvs : DIRECCTE Bourgogne / SEPES, Dares

Demandeurs d'emploi ayant un droit payable au RSA inscrits en fin de mois à Pôle emploi

| <i>Données brutes</i> | <i>Effectifs en nombre et %</i> | | | | |
|--|---------------------------------|--------------|-------------------|------------------------|--|
| | Septembre 2013 | Août 2014 | Septembre 2014 | Variation sur un an | |
| Catégorie A | 4 322 | 4 906 | 4 561 | + 5,5 | |
| Catégorie B | 785 | 731 | 1 001 | + 27,5 | |
| Catégorie C | 669 | 669 | 862 | + 28,8 | |
| Catégories A, B, C | 5 776 | 6 306 | 6 424 | + 11,2 | |
| Catégorie D | 169 | 147 | 197 | + 16,6 | |
| Catégorie E | 256 | 290 | 278 | + 8,6 | |
| Catégories A, B, C, D, E | 6 201 | 6 743 | 6 899 | + 11,3 | |
| Part dans l'ensemble des demandeurs d'emploi de catégorie A | 18,5 | 19,4 | 19,8 | + 1,3 pt | |
| Part dans l'ensemble des demandeurs d'emploi de catégories A, B, C | 15,2 | 16,2 | 16,2 | + 1,0 pt | |

Sources : STMT - Pôle emploi, Dares. Calculs des Cvs : DIRECCTE Bourgogne / SEPES, Dares

Offres d'emploi collectées par Pôle emploi

| <i>Données cvs</i> | <i>Effectifs en nombre et %</i> | | | | |
|--|---------------------------------|--------------|-------------------|---|--|
| | Septembre 2013 | Août 2014 | Septembre 2014 | Variation trimestrielle sur trois mois glissants (1) | Variation annuelle sur trois mois glissants (2) |
| - Emplois durables (6 mois ou plus) | 935 | 716 | 841 | - 12,5 | - 11,6 |
| - Emplois non durables (moins de 6 mois) | 1 238 | 1 134 | 1 171 | - 8,7 | - 7,4 |
| Ensemble | 2 173 | 1 850 | 2 012 | - 10,3 | - 9,2 |

Sources : STMT - Pôle emploi, Dares. Calculs des Cvs : DIRECCTE Bourgogne / SEPES, Dares

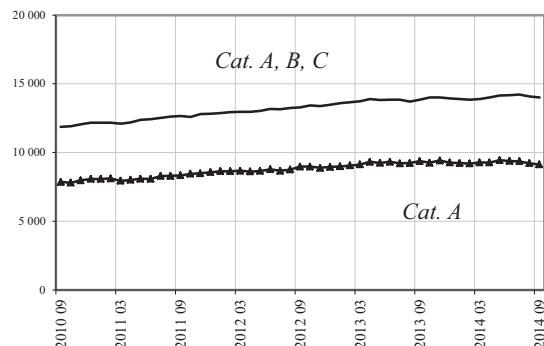
(1) : Evolution sur les trois mois par rapport aux trois mois précédents

(2) : Evolution sur les trois derniers mois par rapport aux mêmes trois mois de l'année précédente

Avertissement : En raison de la défaillance dans l'acheminement d'une partie des messages de relance envoyés aux demandeurs d'emploi lors de la campagne d'actualisation du mois d'août 2013, le nombre des sorties pour défaut d'actualisation enregistrées au mois d'août 2013 a été inhabituellement élevé, ce qui a eu un impact à la baisse sur le nombre de demandeurs d'emploi inscrits fin août 2013.

DEMANDEURS D'EMPLOI INSCRITS ET OFFRES COLLECTÉES PAR PÔLE EMPLOI DANS LA NIEVRE EN SEPTEMBRE 2014

Demandeurs d'emploi inscrits en fin de mois à Pôle emploi Catégories A et A, B, C (cvs)



Fin septembre 2014, dans le département de la Nièvre, 9 122 personnes sont inscrites à Pôle emploi en **catégorie A**. Ce nombre affiche une baisse comparativement à fin août 2014 (-1,0% soit 94 demandeurs d'emploi en moins). Sur un an, l'évolution est en forte baisse (-2,7% soit -252).

En Bourgogne, le nombre de demandeurs d'emploi inscrits en **catégorie A** est en diminution sur un mois (-1,2%). Sur un an la baisse est de -0,6%.

Le nombre de demandeurs d'emploi inscrits en **catégories A, B, C** s'établit à 14 001 dans le département de la Nièvre à fin septembre 2014. Ce volume affiche une baisse de -0,5% soit -71. Sur un an, l'évolution atteint +1,2% (soit +165).

En Bourgogne, le nombre de demandeurs d'emploi inscrits en **catégories A, B, C** est en hausse (+0,8%) par rapport à août 2014 (+4,1% en un an).

Demandeurs d'emploi inscrits en fin de mois à Pôle emploi en catégorie A

Effectifs en nombre et %

| Données CVS | Septembre 2013 | Août 2014 | Septembre 2014 | Variation sur un mois | Variation sur un an |
|-----------------------------------|----------------|--------------|----------------|-----------------------|---------------------|
| Hommes | 5 078 | 4 955 | 4 921 | - 0,7 | - 3,1 |
| Femmes | 4 296 | 4 261 | 4 201 | - 1,4 | - 2,2 |
| Moins de 25 ans | 1 660 | 1 624 | 1 612 | - 0,7 | - 2,9 |
| Entre 25 et 49 ans | 5 288 | 4 949 | 4 907 | - 0,8 | - 7,2 |
| 50 ans et plus | 2 425 | 2 643 | 2 603 | - 1,5 | + 7,3 |
| Hommes de moins de 25 ans | 924 | 838 | 848 | + 1,1 | - 8,3 |
| Hommes de 25 à 49 ans | 2 861 | 2 703 | 2 672 | - 1,2 | - 6,6 |
| Hommes de 50 ans et plus | 1 293 | 1 414 | 1 402 | - 0,9 | + 8,4 |
| Femmes de moins de 25 ans | 736 | 786 | 765 | - 2,7 | + 3,9 |
| Femmes de 25 à 49 ans | 2 427 | 2 246 | 2 235 | - 0,5 | - 7,9 |
| Femmes de 50 ans et plus | 1 132 | 1 229 | 1 201 | - 2,2 | + 6,1 |
| Ensemble de la catégorie A | 9 374 | 9 216 | 9 122 | - 1,0 | - 2,7 |

Sources : STMT - Pôle emploi, Dares. Calculs des Cvs : DIRECCTE Bourgogne / SEPES, Dares

Demandeurs d'emploi inscrits en fin de mois à Pôle emploi en catégories A, B, C

Effectifs en nombre et %

| Données CVS | Septembre 2013 | Août 2014 | Septembre 2014 | Variation sur un mois | Variation sur un an |
|--|----------------|---------------|----------------|-----------------------|---------------------|
| Hommes | 6 913 | 6 996 | 7 030 | + 0,5 | + 1,7 |
| Femmes | 6 924 | 7 076 | 6 971 | - 1,5 | + 0,7 |
| Moins de 25 ans | 2 356 | 2 405 | 2 396 | - 0,4 | + 1,7 |
| Entre 25 et 49 ans | 8 058 | 7 931 | 7 940 | + 0,1 | - 1,5 |
| 50 ans et plus | 3 422 | 3 736 | 3 665 | - 1,9 | + 7,1 |
| Hommes de moins de 25 ans | 1 226 | 1 229 | 1 241 | + 1,0 | + 1,3 |
| Hommes de 25 à 49 ans | 4 078 | 3 988 | 4 027 | + 1,0 | - 1,2 |
| Hommes de 50 ans et plus | 1 609 | 1 780 | 1 761 | - 1,0 | + 9,5 |
| Femmes de moins de 25 ans | 1 130 | 1 176 | 1 155 | - 1,8 | + 2,2 |
| Femmes de 25 à 49 ans | 3 980 | 3 943 | 3 913 | - 0,8 | - 1,7 |
| Femmes de 50 ans et plus | 1 814 | 1 957 | 1 904 | - 2,7 | + 5,0 |
| Ensemble des catégories A, B, C | 13 836 | 14 072 | 14 001 | - 0,5 | + 1,2 |

Sources : STMT - Pôle emploi, Dares. Calculs des Cvs : DIRECCTE Bourgogne / SEPES, Dares

DEMANDEURS D'EMPLOI INSCRITS ET OFFRES COLLECTÉES PAR PÔLE EMPLOI DANS LA NIEVRE EN SEPTEMBRE 2014 (suite)

Ancienneté d'inscription sur les listes des demandeurs d'emploi inscrits en fin de mois à Pôle emploi en catégories A, B, C

| <i>Données CVS</i> | <i>Effectifs en nombre et %</i> | | | | |
|---|---------------------------------|--------------|-------------------|--------------------------|------------------------|
| | Septembre 2013 | Août 2014 | Septembre 2014 | Variation sur un mois | Variation sur un an |
| Moins de 1 an | 7 734 | 7 505 | 7 453 | - 0,7 | - 3,6 |
| 1 an ou plus | 6 103 | 6 567 | 6 548 | - 0,3 | + 7,3 |
| Part des demandeurs d'emploi inscrits depuis plus d'un an (%) | 44,1 | 46,7 | 46,8 | - 0,1 pt | + 2,7 pts |

Entrées et sorties à Pôle emploi en catégories A, B, C

| <i>Données CVS</i> | <i>Effectifs en nombre et %</i> | | | | |
|------------------------|---------------------------------|--------------|-------------------|---|--|
| | Septembre 2013 | Août 2014 | Septembre 2014 | Variation trimestrielle sur trois mois glissants (1) | Variation annuelle sur trois mois glissants (2) |
| Entrées à Pôle emploi | 1 317 | 1 096 | 1 223 | - 5,0 | - 4,6 |
| Sorties de Pôle emploi | 1 112 | 1 209 | 1 168 | - 2,2 | - 1,1 |

Sources : STMT - Pôle emploi, Dares. Calculs des Cvs : DIRECCTE Bourgogne / SEPES, Dares

Demandeurs d'emploi ayant un droit payable au RSA inscrits en fin de mois à Pôle emploi

| <i>Données brutes</i> | <i>Effectifs en nombre et %</i> | | | | |
|--|---------------------------------|--------------|-------------------|------------------------|--|
| | Septembre 2013 | Août 2014 | Septembre 2014 | Variation sur un an | |
| Catégorie A | 1 964 | 1 986 | 2 040 | + 3,9 | |
| Catégorie B | 295 | 309 | 356 | + 20,7 | |
| Catégorie C | 237 | 267 | 274 | + 15,6 | |
| Catégories A, B, C | 2 496 | 2 562 | 2 670 | + 7,0 | |
| Catégorie D | 85 | 88 | 122 | + 43,5 | |
| Catégorie E | 184 | 168 | 164 | - 10,9 | |
| Catégories A, B, C, D, E | 2 765 | 2 818 | 2 956 | + 6,9 | |
| Part dans l'ensemble des demandeurs d'emploi de catégorie A | 21,1 | 21,6 | 22,5 | + 1,4 pt | |
| Part dans l'ensemble des demandeurs d'emploi de catégories A, B, C | 17,8 | 18,4 | 18,9 | + 1,1 pt | |

Sources : STMT - Pôle emploi, Dares. Calculs des Cvs : DIRECCTE Bourgogne / SEPES, Dares

Offres d'emploi collectées par Pôle emploi

| <i>Données cvs</i> | <i>Effectifs en nombre et %</i> | | | | |
|--|---------------------------------|--------------|-------------------|---|--|
| | Septembre 2013 | Août 2014 | Septembre 2014 | Variation trimestrielle sur trois mois glissants (1) | Variation annuelle sur trois mois glissants (2) |
| - Emplois durables (6 mois ou plus) | 245 | 146 | 237 | - 8,9 | - 26,6 |
| - Emplois non durables (moins de 6 mois) | 202 | 275 | 197 | + 17,6 | + 18,7 |
| Ensemble | 448 | 421 | 433 | + 4,6 | - 6,2 |

Sources : STMT - Pôle emploi, Dares. Calculs des Cvs : DIRECCTE Bourgogne / SEPES, Dares

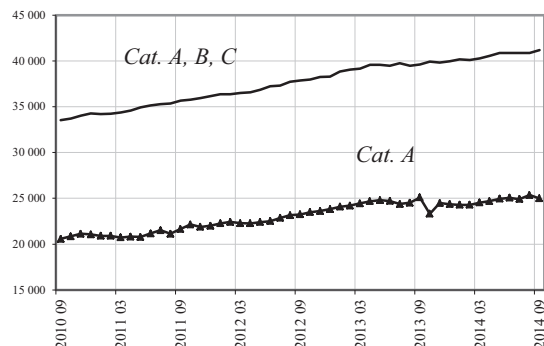
(1) : Evolution sur les trois mois par rapport aux trois mois précédents

(2) : Evolution sur les trois derniers mois par rapport aux mêmes trois mois de l'année précédente

Avertissement : En raison de la défaillance dans l'acheminement d'une partie des messages de relance envoyés aux demandeurs d'emploi lors de la campagne d'actualisation du mois d'août 2013, le nombre des sorties pour défaut d'actualisation enregistrées au mois d'août 2013 a été inhabituellement élevé, ce qui a eu un impact à la baisse sur le nombre de demandeurs d'emploi inscrits fin août 2013.

DEMANDEURS D'EMPLOI INSCRITS ET OFFRES COLLECTÉES PAR PÔLE EMPLOI EN SAONE-et-LOIRE EN SEPTEMBRE 2014

Demandeurs d'emploi inscrits en fin de mois à Pôle emploi Catégories A et A, B, C (cvs)



Fin septembre 2014, dans le département de Saône et Loire, 24 986 personnes sont inscrites à Pôle emploi en **catégorie A**. Ce nombre est en nette diminution par rapport à fin août 2014 (-1,4% soit -367). Sur un an, cette baisse est de -0,4% (soit -99).

En Bourgogne, le nombre de demandeurs d'emploi inscrits en **catégorie A** est en diminution sur un mois (-1,2%). Sur un an la baisse est de -0,6%.

Le nombre de demandeurs d'emploi inscrits en **catégorie A, B, C** s'établit à 41 166 dans le département de Saône et Loire à fin septembre 2014. Il progresse de +0,8% par rapport à fin août (soit +313) et de +4,0% (soit +1 569) sur un an.

En Bourgogne, le nombre de demandeurs d'emploi inscrits en **catégorie A, B, C** est en hausse (+0,8%) par rapport à août 2014 (+4,1% en un an).

Demandeurs d'emploi inscrits en fin de mois à Pôle emploi en catégorie A

Effectifs en nombre et %

| Données CVS | Septembre 2013 | Août 2014 | Septembre 2014 | Variation sur un mois | Variation sur un an |
|-----------------------------------|----------------|---------------|----------------|-----------------------|---------------------|
| Hommes | 12 948 | 13 398 | 13 152 | - 1,8 | + 1,6 |
| Femmes | 12 137 | 11 954 | 11 834 | - 1,0 | - 2,5 |
| Moins de 25 ans | 4 459 | 4 286 | 4 177 | - 2,5 | - 6,3 |
| Entre 25 et 49 ans | 14 318 | 14 302 | 14 064 | - 1,7 | - 1,8 |
| 50 ans et plus | 6 307 | 6 765 | 6 744 | - 0,3 | + 6,9 |
| Hommes de moins de 25 ans | 2 298 | 2 377 | 2 290 | - 3,7 | - 0,4 |
| Hommes de 25 à 49 ans | 7 450 | 7 595 | 7 487 | - 1,4 | + 0,5 |
| Hommes de 50 ans et plus | 3 200 | 3 426 | 3 375 | - 1,5 | + 5,5 |
| Femmes de moins de 25 ans | 2 161 | 1 908 | 1 887 | - 1,1 | - 12,7 |
| Femmes de 25 à 49 ans | 6 868 | 6 707 | 6 577 | - 1,9 | - 4,2 |
| Femmes de 50 ans et plus | 3 108 | 3 339 | 3 369 | + 0,9 | + 8,4 |
| Ensemble de la catégorie A | 25 085 | 25 353 | 24 986 | - 1,4 | - 0,4 |

Sources : STMT - Pôle emploi, Dares. Calculs des Cvs : DIRECCTE Bourgogne / SEPES, Dares

Demandeurs d'emploi inscrits en fin de mois à Pôle emploi en catégories A, B, C

Effectifs en nombre et %

| Données CVS | Septembre 2013 | Août 2014 | Septembre 2014 | Variation sur un mois | Variation sur un an |
|--|----------------|---------------|----------------|-----------------------|---------------------|
| Hommes | 18 985 | 19 841 | 20 110 | + 1,4 | + 5,9 |
| Femmes | 20 612 | 21 012 | 21 056 | + 0,2 | + 2,2 |
| Moins de 25 ans | 6 918 | 6 915 | 7 005 | + 1,3 | + 1,2 |
| Entre 25 et 49 ans | 23 258 | 23 782 | 23 987 | + 0,9 | + 3,1 |
| 50 ans et plus | 9 420 | 10 156 | 10 175 | + 0,2 | + 8,0 |
| Hommes de moins de 25 ans | 3 474 | 3 551 | 3 647 | + 2,7 | + 5,0 |
| Hommes de 25 à 49 ans | 11 320 | 11 800 | 11 952 | + 1,3 | + 5,6 |
| Hommes de 50 ans et plus | 4 191 | 4 490 | 4 510 | + 0,5 | + 7,6 |
| Femmes de moins de 25 ans | 3 444 | 3 363 | 3 358 | - 0,2 | - 2,5 |
| Femmes de 25 à 49 ans | 11 938 | 11 982 | 12 034 | + 0,4 | + 0,8 |
| Femmes de 50 ans et plus | 5 229 | 5 666 | 5 664 | - 0,0 | + 8,3 |
| Ensemble des catégories A, B, C | 39 597 | 40 853 | 41 166 | + 0,8 | + 4,0 |

Sources : STMT - Pôle emploi, Dares. Calculs des Cvs : DIRECCTE Bourgogne / SEPES, Dares

**DEMANDEURS D'EMPLOI INSCRITS ET OFFRES COLLECTÉES PAR PÔLE EMPLOI
EN SAONE-et-LOIRE EN SEPTEMBRE 2014 (suite)**

**Ancienneté d'inscription sur les listes des demandeurs d'emploi inscrits en fin de mois
à Pôle emploi en catégories A, B, C**

Effectifs en nombre et %

| <i>Données CVS</i> | Septembre | Août | Septembre | Variation | Variation |
|---|-----------|--------|-----------|-------------|-----------|
| | 2013 | 2014 | 2014 | sur un mois | sur un an |
| Moins de 1 an | 22 162 | 22 265 | 22 575 | + 1,4 | + 1,9 |
| 1 an ou plus | 17 434 | 18 588 | 18 592 | + 0,0 | + 6,6 |
| Part des demandeurs d'emploi inscrits depuis plus d'un an (%) | 44,0 | 45,5 | 45,2 | - 0,3 pt | + 1,2 pt |

Sources : STMT - Pôle emploi, Dares. Calculs des Cvs : DIRECCTE Bourgogne / SEPES, Dares

Entrées et sorties à Pôle emploi en catégories A, B, C

Effectifs en nombre et %

| <i>Données CVS</i> | Septembre | Août | Septembre | Variation | Variation |
|------------------------|-----------|-------|-----------|--|---|
| | 2013 | 2014 | 2014 | trimestrielle sur trois mois glissants (1) | annuelle sur trois mois glissants (2) |
| Entrées à Pôle emploi | 3 723 | 3 582 | 3 912 | - 1,1 | + 1,7 |
| Sorties de Pôle emploi | 3 560 | 3 574 | 3 557 | + 2,5 | + 0,0 |

Sources : STMT - Pôle emploi, Dares. Calculs des Cvs : DIRECCTE Bourgogne / SEPES, Dares

Demandeurs d'emploi ayant un droit payable au RSA inscrits en fin de mois à Pôle emploi

Effectifs en nombre et %

| <i>Données brutes</i> | Septembre | Août | Septembre | Variation |
|--|-----------|-------|-----------|-----------|
| | 2013 | 2014 | 2014 | sur un an |
| Catégorie A | 4 509 | 4 692 | 4 438 | - 1,6 |
| Catégorie B | 831 | 706 | 956 | + 15,0 |
| Catégorie C | 588 | 630 | 737 | + 25,3 |
| Catégories A, B, C | 5 928 | 6 028 | 6 131 | + 3,4 |
| Catégorie D | 130 | 139 | 185 | + 42,3 |
| Catégorie E | 341 | 361 | 387 | + 13,5 |
| Catégories A, B, C, D, E | 6 399 | 6 528 | 6 703 | + 4,8 |
| Part dans l'ensemble des demandeurs d'emploi de catégorie A | 18,6 | 18,0 | 18,4 | - 0,2 pt |
| Part dans l'ensemble des demandeurs d'emploi de catégories A, B, C | 14,8 | 14,7 | 14,7 | - 0,1 pt |

Sources : STMT - Pôle emploi, Dares. Calculs des Cvs : DIRECCTE Bourgogne / SEPES, Dares

Offres d'emploi collectées par Pôle emploi

Effectifs en nombre et %

| <i>Données cvs</i> | Septembre | Août | Septembre | Variation | Variation |
|--|-----------|-------|-----------|--|---|
| | 2013 | 2014 | 2014 | trimestrielle sur trois mois glissants (1) | annuelle sur trois mois glissants (2) |
| - Emplois durables (6 mois ou plus) | 737 | 670 | 555 | - 9,7 | - 17,1 |
| - Emplois non durables (moins de 6 mois) | 1 395 | 1 009 | 1 036 | + 2,6 | - 8,0 |
| Ensemble | 2 132 | 1 679 | 1 591 | - 2,9 | - 11,9 |

Sources : STMT - Pôle emploi, Dares. Calculs des Cvs : DIRECCTE Bourgogne / SEPES, Dares

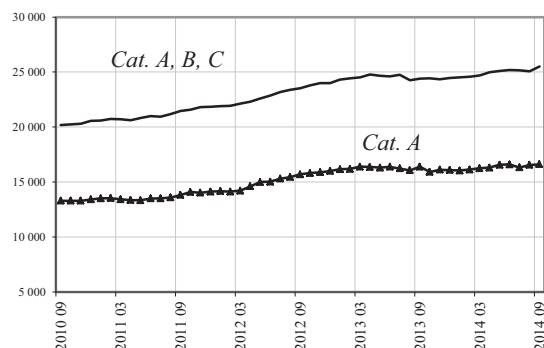
(1) : Evolution sur les trois mois par rapport aux trois mois précédents

(2) : Evolution sur les trois derniers mois par rapport aux mêmes trois mois de l'année précédente

Avertissement : En raison de la défaillance dans l'acheminement d'une partie des messages de relance envoyés aux demandeurs d'emploi lors de la campagne d'actualisation du mois d'août 2013, le nombre des sorties pour défaut d'actualisation enregistrées au mois d'août 2013 a été inhabituellement élevé, ce qui a eu un impact à la baisse sur le nombre de demandeurs d'emploi inscrits fin août 2013.

DEMANDEURS D'EMPLOI INSCRITS ET OFFRES COLLECTÉES PAR PÔLE EMPLOI DANS L'YONNE EN SEPTEMBRE 2014

Demandeurs d'emploi inscrits en fin de mois à Pôle emploi Catégories A et A, B, C (cvs)



Fin septembre 2014, dans le département de l'Yonne, 16 609 personnes sont inscrites à Pôle emploi en **catégorie A**. Ce nombre est en légère progression par rapport à fin août 2014 (+0,4% soit +59). Sur un an, la hausse atteint +1,4% (soit +223).

En Bourgogne, le nombre de demandeurs d'emploi inscrits en **catégorie A** est en diminution sur un mois (-1,2%). Sur un an la baisse est de -0,6%.

Le nombre de demandeurs d'emploi inscrits en **catégorie A, B, C** s'établit à 25 493 dans le département de l'Yonne à fin septembre 2014, soit une augmentation importante de +1,7% sur un mois (+419). Sur un an, la tendance montre une progression de +4,5% (+1 103).

En Bourgogne, le nombre de demandeurs d'emploi inscrits en **catégorie A, B, C** est en hausse (+0,8%) par rapport à août 2014 (+4,1% en un an).

Demandeurs d'emploi inscrits en fin de mois à Pôle emploi en catégorie A

Effectifs en nombre et %

| Données CVS | Septembre 2013 | Août 2014 | Septembre 2014 | Variation sur un mois | Variation sur un an |
|-----------------------------------|----------------|---------------|----------------|-----------------------|---------------------|
| Hommes | 8 715 | 8 765 | 8 753 | - 0,1 | + 0,4 |
| Femmes | 7 671 | 7 785 | 7 856 | + 0,9 | + 2,4 |
| Moins de 25 ans | 3 006 | 2 873 | 2 845 | - 1,0 | - 5,4 |
| Entre 25 et 49 ans | 9 439 | 9 425 | 9 457 | + 0,3 | + 0,2 |
| 50 ans et plus | 3 942 | 4 252 | 4 307 | + 1,3 | + 9,3 |
| Hommes de moins de 25 ans | 1 630 | 1 552 | 1 514 | - 2,4 | - 7,1 |
| Hommes de 25 à 49 ans | 5 078 | 5 033 | 5 070 | + 0,7 | - 0,2 |
| Hommes de 50 ans et plus | 2 007 | 2 180 | 2 169 | - 0,5 | + 8,1 |
| Femmes de moins de 25 ans | 1 375 | 1 322 | 1 331 | + 0,7 | - 3,3 |
| Femmes de 25 à 49 ans | 4 361 | 4 392 | 4 387 | - 0,1 | + 0,6 |
| Femmes de 50 ans et plus | 1 935 | 2 071 | 2 138 | + 3,2 | + 10,5 |
| Ensemble de la catégorie A | 16 386 | 16 550 | 16 609 | + 0,4 | + 1,4 |

Sources : STMT - Pôle emploi, Dares. Calculs des Cvs : DIRECCTE Bourgogne / SEPES, Dares

Demandeurs d'emploi inscrits en fin de mois à Pôle emploi en catégories A, B, C

Effectifs en nombre et %

| Données CVS | Septembre 2013 | Août 2014 | Septembre 2014 | Variation sur un mois | Variation sur un an |
|--|----------------|---------------|----------------|-----------------------|---------------------|
| Hommes | 12 142 | 12 441 | 12 650 | + 1,7 | + 4,2 |
| Femmes | 12 248 | 12 634 | 12 842 | + 1,7 | + 4,9 |
| Moins de 25 ans | 4 295 | 4 175 | 4 271 | + 2,3 | - 0,6 |
| Entre 25 et 49 ans | 14 597 | 14 912 | 15 144 | + 1,6 | + 3,8 |
| 50 ans et plus | 5 497 | 5 987 | 6 077 | + 1,5 | + 10,5 |
| Hommes de moins de 25 ans | 2 245 | 2 135 | 2 190 | + 2,6 | - 2,4 |
| Hommes de 25 à 49 ans | 7 364 | 7 532 | 7 660 | + 1,7 | + 4,0 |
| Hommes de 50 ans et plus | 2 533 | 2 774 | 2 801 | + 1,0 | + 10,6 |
| Femmes de moins de 25 ans | 2 050 | 2 041 | 2 081 | + 2,0 | + 1,5 |
| Femmes de 25 à 49 ans | 7 233 | 7 380 | 7 485 | + 1,4 | + 3,5 |
| Femmes de 50 ans et plus | 2 965 | 3 213 | 3 277 | + 2,0 | + 10,5 |
| Ensemble des catégories A, B, C | 24 390 | 25 074 | 25 493 | + 1,7 | + 4,5 |

Sources : STMT - Pôle emploi, Dares. Calculs des Cvs : DIRECCTE Bourgogne / SEPES, Dares

DEMANDEURS D'EMPLOI INSCRITS ET OFFRES COLLECTÉES PAR PÔLE EMPLOI DANS L'YONNE EN SEPTEMBRE 2014 (suite)

Ancienneté d'inscription sur les listes des demandeurs d'emploi inscrits en fin de mois à Pôle emploi en catégories A, B, C

Effectifs en nombre et %

| <i>Données CVS</i> | Septembre 2013 | Août 2014 | Septembre 2014 | Variation sur un mois | Variation sur un an |
|---|-------------------|--------------|-------------------|--------------------------|------------------------|
| Moins de 1 an | 13 558 | 14 027 | 14 373 | + 2,5 | + 6,0 |
| 1 an ou plus | 10 831 | 11 047 | 11 119 | + 0,7 | + 2,7 |
| Part des demandeurs d'emploi inscrits depuis plus d'un an (%) | 44,4 | 44,1 | 43,6 | - 0,5 pt | - 0,8 pt |

Sources : STMT - Pôle emploi, Dares. Calculs des Cvs : DIRECCTE Bourgogne / SEPES, Dares

Entrées et sorties à Pôle emploi en catégories A, B, C

Effectifs en nombre et %

| <i>Données CVS</i> | Septembre 2013 | Août 2014 | Septembre 2014 | Variation trimestrielle sur trois mois glissants (1) | Variation annuelle sur trois mois glissants (2) |
|------------------------|-------------------|--------------|-------------------|---|--|
| Entrées à Pôle emploi | 2 211 | 2 183 | 2 407 | - 3,0 | + 4,6 |
| Sorties de Pôle emploi | 2 020 | 2 379 | 1 984 | + 0,4 | - 2,8 |

Sources : STMT - Pôle emploi, Dares. Calculs des Cvs : DIRECCTE Bourgogne / SEPES, Dares

Demandeurs d'emploi ayant un droit payable au RSA inscrits en fin de mois à Pôle emploi

Effectifs en nombre et %

| <i>Données brutes</i> | Septembre 2013 | Août 2014 | Septembre 2014 | Variation sur un an |
|--|-------------------|--------------|-------------------|------------------------|
| Catégorie A | 2 732 | 2 963 | 2 940 | + 7,6 |
| Catégorie B | 456 | 433 | 535 | + 17,3 |
| Catégorie C | 347 | 347 | 455 | + 31,1 |
| Catégories A, B, C | 3 535 | 3 743 | 3 930 | + 11,2 |
| Catégorie D | 74 | 72 | 107 | + 44,6 |
| Catégorie E | 96 | 125 | 137 | + 42,7 |
| Catégories A, B, C, D, E | 3 705 | 3 940 | 4 174 | + 12,7 |
| Part dans l'ensemble des demandeurs d'emploi de catégorie A | 17,0 | 17,6 | 18,0 | - 1,0 pt |
| Part dans l'ensemble des demandeurs d'emploi de catégories A, B, C | 14,4 | 15,0 | 15,3 | - 0,9 pt |

Sources : STMT - Pôle emploi, Dares. Calculs des Cvs : DIRECCTE Bourgogne / SEPES, Dares

Offres d'emploi collectées par Pôle emploi

Effectifs en nombre et %

| <i>Données cvs</i> | Septembre 2013 | Août 2014 | Septembre 2014 | Variation trimestrielle sur trois mois glissants (1) | Variation annuelle sur trois mois glissants (2) |
|--|-------------------|--------------|-------------------|---|--|
| - Emplois durables (6 mois ou plus) | 462 | 470 | 515 | + 9,0 | + 3,8 |
| - Emplois non durables (moins de 6 mois) | 367 | 601 | 474 | + 3,8 | + 25,6 |
| Ensemble | 829 | 1 071 | 990 | + 6,2 | + 14,2 |

Sources : STMT - Pôle emploi, Dares. Calculs des Cvs : DIRECCTE Bourgogne / SEPES, Dares

(1) : Evolution sur les trois mois par rapport aux trois mois précédents

(2) : Evolution sur les trois derniers mois par rapport aux mêmes trois mois de l'année précédente

Avertissement : En raison de la défaillance dans l'acheminement d'une partie des messages de relance envoyés aux demandeurs d'emploi lors de la campagne d'actualisation du mois d'août 2013, le nombre des sorties pour défaut d'actualisation enregistrées au mois d'août 2013 a été inhabituellement élevé, ce qui a eu un impact à la baisse sur le nombre de demandeurs d'emploi inscrits fin août 2013.