

DIRECCTE Bourgogne

DEMANDEURS D'EMPLOI INSCRITS ET OFFRES COLLECTÉES PAR PÔLE EMPLOI EN BOURGOGNE EN MAI 2014

A partir de mars 2009, les données sur les demandeurs d'emploi sont présentées selon de nouveaux regroupements statistiques (catégories A,B,C,D,E). La plupart des demandeurs d'emploi inscrits à Pôle Emploi sont tenus de faire des actes positifs de recherche d'emploi : certains sont sans emploi (catégorie A), d'autres exercent une activité réduite courte, d'au plus 78h au cours du mois (catégorie B), ou une activité réduite longue, de plus de 78 heures au cours du mois (catégorie C). Par ailleurs, certaines personnes inscrites à Pôle Emploi ne sont pas tenues de faire des actes positifs de recherche d'emploi : elles sont soit sans emploi et non immédiatement disponibles (catégorie D), soit pourvues d'un emploi (catégorie E).

Avertissement : demandeurs d'emploi par catégorie

Depuis le 1er janvier 2013, les radiations administratives prennent effet à la date de leur notification, et non plus à la date du manquement qui les motive. Ce changement de règle a un impact à la hausse sur le nombre de demandeurs d'emploi inscrits à Pôle emploi à la fin janvier 2013 de + 485 pour la catégorie A et de + 585 pour les catégories A, B, C, dans la région Bourgogne. En février, l'écart entre le nombre de demandeurs d'emploi effectivement inscrits et celui qui aurait été observé en l'absence de réforme est proche de celui mesuré en janvier. Par la suite, cet écart devrait se réduire au fil des mois. Au final, à moyen terme, le nombre de demandeurs d'emploi effectivement inscrits pourrait être légèrement supérieur à celui qui aurait été observé en l'absence de réforme. L'impact de la modification des règles de gestion des radiations administratives sur le nombre de demandeurs d'emploi est détaillé dans l'encadré 3 après la page 6 de la note régionale.

Demandeurs d'emploi de catégorie A (demandeurs d'emploi tenus de faire des actes positifs de recherche d'emploi et sans emploi)

Fin mai 2014, le nombre de demandeurs d'emploi inscrits à Pôle emploi en **catégorie A** s'établit à 75 017 en Bourgogne. Ce nombre reste orienté à la hausse : +1,4% (soit +1 054) par rapport à fin avril 2014. Sur un an, la progression atteint +1,0% (+771).

En France métropolitaine, le nombre de demandeurs d'emploi inscrits en catégorie A affiche une hausse de +0,7% par rapport à la fin avril 2014 (+4,1% sur un an).

En Bourgogne, le nombre de demandeurs d'emploi inscrits à Pôle emploi de **catégories A, B, C** s'établit à 118 841 à fin mai 2014. Ce nombre est en augmentation sur un mois avec +0,7% (+804). Sur un an, il demeure en hausse de +2,7% (+3 070).

En France métropolitaine, le nombre de demandeurs d'emploi inscrits en catégories A, B, C s'accroît de +0,7% par rapport à la fin avril 2014 (+4,8% sur un an).

S'agissant de la **catégorie A**, selon le département, le nombre de demandeurs d'emploi fluctue en mai 2014 par rapport à la fin avril 2014 entre +1,1% et +1,8% et ce, de la façon suivante : la Côte d'Or (+1,6%), la Nièvre (+1,8%), la Saône et Loire (+1,1%) et l'Yonne (+1,6%).

S'agissant de la **catégorie A, B, C**, l'évolution mensuelle du nombre de demandeurs d'emploi oscille entre +0,5% et +1,0% en fonction du département : +0,6% pour la Côte d'Or, +1,0 % pour la Nièvre, +0,8% pour la Saône et Loire et +0,5% pour l'Yonne.

En Bourgogne, le nombre de demandeurs d'emploi de catégorie A progresse (+1,4%) et de manière nettement plus forte chez les hommes (+1,9%) que chez les femmes (+0,9%). Sur un an, l'évolution se différencie avec respectivement +2,0% et +0,1%.

Le nombre de jeunes repart à la hausse (+0,6%) et continue de progresser chez les autres classes d'âge mais plus nettement chez les adultes (+1,7%) comparativement aux seniors (+1,4%). L'évolution sur un an demeure toujours très contrastée : -6,7% chez les jeunes, +0,3% chez les adultes et +9,0% chez les demandeurs d'emploi âgés de 50 ans et plus.

Information : La Dares mène chaque année une campagne de réactualisation des coefficients de correction des variations saisonnières (CVS) et des effets des jours ouvrables (CJO). Cette campagne modifie l'ensemble des séries CVS-CJO diffusées sur la période janvier 1996 – décembre 2013.

Demands d'emploi des catégories A, B, C (demandeurs d'emploi tenus de faire des actes positifs de recherche d'emploi, sans emploi ou exerçant une activité réduite)

En Bourgogne, le nombre de demandeurs d'emploi de catégories A, B, C s'accroît en mai 2014 (+0,7%) et un peu plus chez les hommes (+0,9%) que chez les femmes (+0,5%). Les écarts sur un an s'avèrent toujours marqués avec respectivement +3,3% et +2,0%.

L'évolution du nombre de demandeurs d'emploi de catégories A, B, C se stabilise chez les jeunes et se révèle d'ampleur comparable pour les autres tranches d'âge : +0,8% chez les adultes et +0,9% chez les seniors. Sur un an, le niveau de la demande d'emploi progresse chez les seniors et les adultes avec respectivement +8,9% et +2,2%, et demeure en recul chez les jeunes : -3,5%.

En Bourgogne, le nombre de demandeurs d'emploi inscrits à Pôle emploi en **catégories A, B, C** depuis 1 an ou plus augmente de +7,3% sur un an. Le nombre d'inscrits depuis moins d'un an reste en léger repli (-0,8%) sur la même période.

Les entrées et sorties de Pôle emploi

En Bourgogne, le flux d'inscriptions à Pôle Emploi en catégories **A, B, C** reste nettement supérieur au volume enregistré lors des trois mois précédents (+5,1%). Cette situation résulte de mouvements divers. Les premières entrées (-4,4%) et les démissions (-0,9%) diminuent. A l'opposé, les autres cas (+8,3%), les fins de mission d'intérim (+7,4%), les autres licenciements (+6,2%), les licenciements économiques (+5,5%), les reprises d'activité (+5,0%) et les fins de contrat à durée déterminée (+1,9%) ont davantage afflué à Pôle emploi.

Quant aux sorties de catégories A, B, C, elles se contractent (-4,3%) au cours des trois derniers mois par rapport aux trois mois précédents. Seuls les arrêts de recherche (+7,3%) continuent de progresser alors que tous les autres motifs ont été moins souvent invoqués : les radiations administratives (-19,7%), les reprises d'emploi déclarées (-7,9%), les entrées en stage (-7,4%), les autres cas (-3,5%) et les cessations d'inscription pour défaut d'actualisation (-0,1%).

Les offres collectées par Pôle emploi

Le nombre d'offres d'emploi collectées par Pôle emploi Bourgogne est en diminution (-2,7%) sur les trois derniers mois par rapport aux trois mois précédents. Cette évolution résulte d'un recul marqué des offres d'emplois durables (6 mois ou plus) : -10,8% et d'une progression (+4,7%) des offres non durables (moins de six mois).

Demands d'emploi ayant un droit payable au RSA

En Bourgogne, au mois de mai 2014, le nombre de demandeurs d'emploi inscrits en **catégorie A** et ayant un droit payable au Revenu de solidarité active (RSA) est de 14 423 (soit 20,3% des demandeurs d'emploi inscrits en catégorie A, données brutes).

Au mois de mai 2014, le nombre de demandeurs d'emploi inscrits en **catégories A, B, C** et ayant un droit payable au RSA est de 18 919 (soit 16,3% des demandeurs d'emploi inscrits en catégories A, B, C, données brutes).

Les entrées à Pôle emploi en catégories A, B, C des bénéficiaires ayant un droit payable au RSA s'élèvent à 1 510 au mois de mai 2014 (soit 17,3% des entrées en catégories A, B, C, données brutes).

Les sorties de Pôle emploi en catégories A, B, C des bénéficiaires ayant un droit payable au RSA sont au nombre de 1 690 au mois de mai 2014 (soit 17,8% des sorties en catégories A, B, C, données brutes).

La publication « Demandeurs d'emploi inscrits et offres collectées par Pôle emploi du mois de avril 2014 paraîtra le jeudi 26 juin 2014 à 18 heures.

Avertissement :

Les données présentées concernent les demandeurs d'emploi inscrits en fin de mois à Pôle emploi.

La notion de demandeurs d'emploi inscrit à Pôle emploi est une notion différente de celle du chômage au sens du Bureau International du Travail (BIT) : certains demandeurs d'emploi ne sont pas chômeurs au sens du BIT et certains chômeurs au sens du BIT ne sont pas inscrits à Pôle emploi.

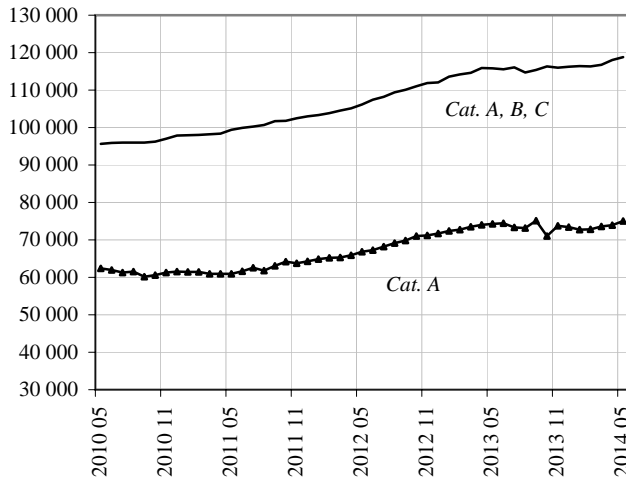
Au-delà des évolutions du marché du travail, différents facteurs peuvent affecter les données relatives aux demandeurs d'emploi : modifications du suivi et de l'accompagnement des demandeurs d'emploi, comportements d'inscription des demandeurs d'emploi...

A partir de février 2009, les données sur les demandeurs d'emploi sont présentées selon de nouveaux regroupements (catégories A,B,C,D,E). Les données correspondant aux anciennes catégories (1,2,3,4,5,6,7,8) sont présentées, pour une période transitoire, en annexe de la publication.

L'ensemble des définitions figure dans les encadrés 1 et 2, pages 9 et 10 de la publication.

DEMANDEURS D'EMPLOI INSCRITS ET OFFRES COLLECTÉES PAR PÔLE EMPLOI EN BOURGOGNE EN MAI 2014

Demandeurs d'emploi inscrits en fin de mois à Pôle emploi Catégories A et A, B, C (cvs)



Fin mai 2014, le nombre de demandeurs d'emploi inscrits à Pôle emploi en **catégorie A** s'établit à 75 017 en Bourgogne. Ce nombre reste orienté à la hausse : +1,4% (soit +1 054) par rapport à fin avril 2014. Sur un an, la progression atteint +1,0% (+771).

En France métropolitaine, le nombre de demandeurs d'emploi inscrits en catégorie A affiche une hausse de +0,7% par rapport à la fin avril 2014 (+4,1% sur un an).

En Bourgogne, le nombre de demandeurs d'emploi inscrits à Pôle emploi de **catégories A, B, C** s'établit à 118 841 à fin mai 2014. Ce nombre est en augmentation sur un mois avec +0,7% (+804). Sur un an, il demeure en hausse de +2,7% (+3 070).

En France métropolitaine, le nombre de demandeurs d'emploi inscrits en catégories A, B, C s'accroît de +0,7% par rapport à la fin avril 2014 (+4,8% sur un an).

Demandeurs d'emploi inscrits en fin de mois à Pôle emploi

Effectifs en nombre et %

Données CVS	Mai 2013	Avril 2014	Mai 2014	Variation sur un mois	Variation sur un an
BOURGOGNE					
Catégorie A (actes positifs de recherche d'emploi, sans emploi)	74 246	73 963	75 017	+ 1.4	+ 1.0
Catégories B, C (actes positifs de recherche d'emploi, en activité réduite)*	41 526	44 074	43 824	- 0.6	+ 5.5
Catégories A, B, C (actes positifs de recherche d'emploi)	115 771	118 037	118 841	+ 0.7	+ 2.7
Catégorie D (sans actes positifs de recherche d'emploi, sans emploi)*	7 155	7 312	7 227	- 1.2	+ 1.0
Catégorie E (sans actes positifs de recherche d'emploi, en emploi)*	4 638	5 973	5 900	- 1.2	+ 27.2
Catégories A, B, C, D, E (ensemble)	127 565	131 322	131 968	+ 0.5	+ 3.5
<i>Pour mémoire :</i>					
France métropolitaine pour les régions métropolitaines et France entière pour les DOM (CVS-CJO)					
Catégorie A (actes positifs de recherche d'emploi, sans emploi)	3 256 900	3 364 100	3 388 900	+ 0.7	+ 4.1
Catégories B, C (actes positifs de recherche d'emploi, en activité réduite)	1 535 600	1 621 800	1 631 300	+ 0.6	+ 6.2
Catégories A, B, C (actes positifs de recherche d'emploi)	4 792 500	4 985 900	5 020 200	+ 0.7	+ 4.8
Catégorie D (sans actes positifs de recherche d'emploi, sans emploi)	271 800	282 200	281 700	- 0.2	+ 3.6
Catégorie E (sans actes positifs de recherche d'emploi, en emploi)	350 800	394 700	393 800	- 0.2	+ 12.3
Catégories A, B, C, D, E (ensemble)	5 415 100	5 662 800	5 695 700	+ 0.6	+ 5.2

Sources : STMT - Pôle emploi, Dares. Calculs des Cvs : DIRECCTE Bourgogne / SEPES, Dares

* : du fait de la faiblesse des effectifs pour certaines catégories, les évolutions mensuelles peuvent être heurtées et doivent dès lors être interprétées avec prudence

Une documentation complète relative aux données sur les demandeurs d'emploi et les offres collectées par Pôle emploi est accessible via le lien :

<http://travail-emploi.gouv.fr/etudes-recherches-statistiques-de,76/statistiques,78/chomage,79/la-statistique-mensuelle-du-marche,2470/>

Avertissement : En raison de la défaillance dans l'acheminement d'une partie des messages de relance envoyés aux demandeurs d'emploi lors de la campagne d'actualisation du mois d'août 2013, le nombre des sorties des listes pour défaut d'actualisation enregistrées au mois d'août 2013 a été inhabituellement élevé. Cet incident, survenu pour la seule actualisation du mois d'août 2013, s'est également traduit par une hausse du nombre d'entrées en septembre 2013, en raison de la réinscription d'une partie des demandeurs d'emploi qui ne s'étaient pas actualisés fin août.

Information : Chaque année est menée une campagne d'actualisation des coefficients de correction des variations saisonnières (CVS), pour tenir compte de l'évolution de la saisonnalité au cours de la dernière année. Cette campagne conduit à modifier l'ensemble des séries CVS diffusées sur la période janvier 1996-décembre 2013. La même opération est menée au niveau national.

1- DEMANDEURS D'EMPLOI PAR DEPARTEMENT

S'agissant de la **catégorie A**, selon le département, le nombre de demandeurs d'emploi fluctue en mai 2014 par rapport à la fin avril 2014 entre +1,1% et +1,8% et ce, de la façon suivante : la Côte d'Or (+1,6%), la Nièvre (+1,8%), la Saône et Loire (+1,1%) et l'Yonne (+1,6%).

S'agissant de la **catégorie A, B, C**, l'évolution mensuelle du nombre de demandeurs d'emploi oscille entre +0,5% et +1,0% en fonction du département : +0,6% pour la Côte d'Or, +1,0 % pour la Nièvre, +0,8% pour la Saône et Loire et +0,5% pour l'Yonne.

Demandeurs inscrits en fin de mois à Pôle emploi en Bourgogne en catégorie A

<i>Données CVS</i>	<i>Effectifs en nombre et %</i>				
	Mai 2013*	Avril 2014*	Mai 2014*	Variation sur un mois	Variation sur un an
Côte d'Or	23 910	23 707	24 077	+ 1.6	+ 0.7
Nièvre	9 242	9 269	9 437	+ 1.8	+ 2.1
Saône-et-Loire	24 796	24 682	24 945	+ 1.1	+ 0.6
Yonne	16 297	16 305	16 558	+ 1.6	+ 1.6
Bourgogne	74 246	73 963	75 017	+ 1.4	+ 1.0

Sources : STMT - Pôle emploi, Dares. Calculs des Cvs : DIRECCTE Bourgogne / SEPES, Dares

Demandeurs inscrits en fin de mois à Pôle emploi en Bourgogne en catégories A, B, C

<i>Données CVS</i>	<i>Effectifs en nombre et %</i>				
	Mai 2013*	Avril 2014*	Mai 2014*	Variation sur un mois	Variation sur un an
Côte d'Or	37 710	38 501	38 732	+ 0.6	+ 2.7
Nièvre	13 830	14 014	14 153	+ 1.0	+ 2.3
Saône-et-Loire	39 574	40 554	40 860	+ 0.8	+ 3.3
Yonne	24 658	24 968	25 096	+ 0.5	+ 1.8
Bourgogne	115 771	118 037	118 841	+ 0.7	+ 2.7

Sources : STMT - Pôle emploi, Dares. Calculs des Cvs : DIRECCTE Bourgogne / SEPES, Dares

* : la somme des données peut faire apparaître une différence, en plus ou en moins, d'une unité. Cette différence est le résultat des "arrondis après calages" pour que la somme des quatre départements, la somme des hommes et des femmes, la somme des classes d'âge, ..., soient identiques dans tous les cas.

Avertissement : En raison de la défaillance dans l'acheminement d'une partie des messages de relance envoyés aux demandeurs d'emploi lors de la campagne d'actualisation du mois d'août 2013, le nombre des sorties pour défaut d'actualisation enregistrées au mois d'août 2013 a été inhabituellement élevé, ce qui a eu un impact à la baisse sur le nombre de demandeurs d'emploi inscrits fin août 2013.

2.a - DEMANDEURS D'EMPLOI PAR SEXE ET TRANCHE D'ÂGE

Catégorie A

En Bourgogne, le nombre de demandeurs d'emploi de **catégorie A** progresse (+1,4%) et de manière nettement plus forte chez les hommes (+1,9%) que chez les femmes (+0,9%). Sur un an, l'évolution se différencie avec respectivement +2,0% et +0,1%.

Le nombre de jeunes repart à la hausse (+0,6%) et continue de progresser chez les autres classes d'âge mais plus nettement chez les adultes (+1,7%) comparativement aux seniors (+1,4%). L'évolution sur un an demeure toujours très contrastée : -6,7% chez les jeunes, +0,3% chez les adultes et +9,0% chez les demandeurs d'emploi âgés de 50 ans et plus.

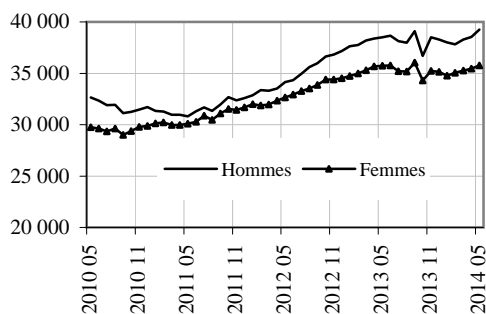
Demandeurs d'emploi inscrits en fin de mois à Pôle emploi en catégorie A

Effectifs en nombre et %

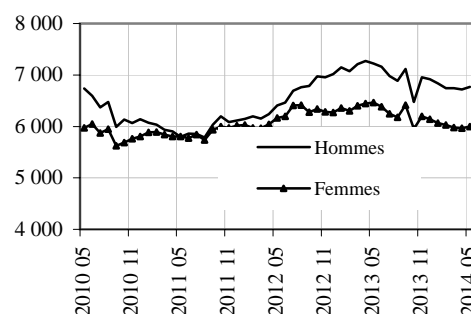
Données CVS	Mai 2013	Avril 2014	Mai 2014	Variation sur un mois	Variation sur un an
Bourgogne					
Hommes	38 514	38 527	39 268	+ 1.9	+ 2.0
Femmes	35 731	35 437	35 749	+ 0.9	+ 0.1
Moins de 25 ans	13 682	12 686	12 760	+ 0.6	- 6.7
Entre 25 et 49 ans	43 189	42 598	43 319	+ 1.7	+ 0.3
50 ans et plus	17 375	18 680	18 938	+ 1.4	+ 9.0
Hommes de moins de 25 ans	7 220	6 719	6 766	+ 0.7	- 6.3
Hommes de 25 à 49 ans	22 482	22 301	22 862	+ 2.5	+ 1.7
Hommes de 50 ans et plus	8 812	9 506	9 640	+ 1.4	+ 9.4
Femmes de moins de 25 ans	6 462	5 967	5 994	+ 0.5	- 7.2
Femmes de 25 à 49 ans	20 707	20 296	20 458	+ 0.8	- 1.2
Femmes de 50 ans et plus	8 562	9 174	9 298	+ 1.4	+ 8.6
Ensemble de la catégorie A	74 246	73 963	75 017	+ 1.4	+ 1.0

Sources : STMT - Pôle emploi, Dares. Calculs des Cvs : DIRECCTE Bourgogne / SEPES, Dares

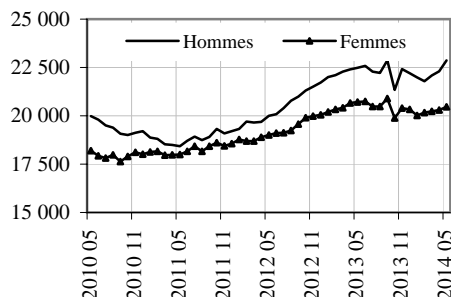
Par sexe (cvs)



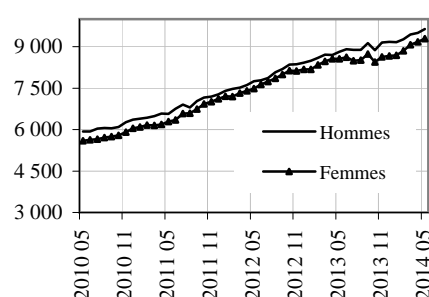
Moins de 25 ans (cvs)



Entre 25 et 49 ans (cvs)



50 ans et plus (cvs)



Avertissement : En raison de la défaillance dans l'acheminement d'une partie des messages de relance envoyés aux demandeurs d'emploi lors de la campagne d'actualisation du mois d'août 2013, le nombre des sorties pour défaut d'actualisation enregistrées au mois d'août 2013 a été inhabituellement élevé, ce qui a eu un impact à la baisse sur le nombre de demandeurs d'emploi inscrits fin août 2013.

2.b - DEMANDEURS D'EMPLOI PAR SEXE ET TRANCHE D'ÂGE Catégories A, B, C

En Bourgogne, le nombre de demandeurs d'emploi de **catégories A, B, C** s'accroît en mai 2014 (+0,7%) et un peu plus chez les hommes (+0,9%) que chez les femmes (+0,5%). Les écarts sur un an s'avèrent toujours marqués avec respectivement +3,3% et +2,0%.

L'évolution du nombre de demandeurs d'emploi de catégories A, B, C se stabilise chez les jeunes et se révèle d'ampleur comparable pour les autres tranches d'âge : +0,8% chez les adultes et +0,9% chez les seniors. Sur un an, le niveau de la demande d'emploi progresse chez les seniors et les adultes avec respectivement +8,9% et +2,2%, et demeure en recul chez les jeunes : -3,5%.

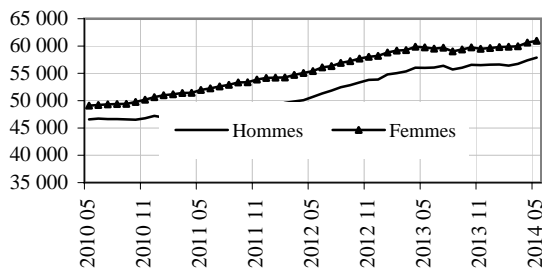
Demandeurs d'emploi inscrits en fin de mois à Pôle emploi en catégories A, B, C

Effectifs en nombre et %

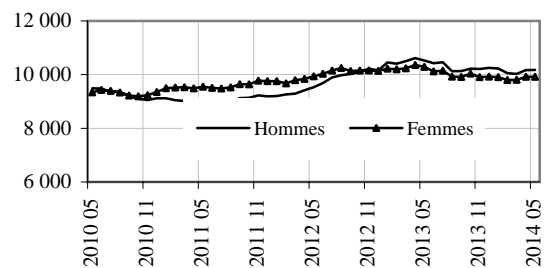
<i>Données CVS</i>	Mai 2013	Avril 2014	Mai 2014	Variation sur un mois	Variation sur un an
Bourgogne					
Hommes	56 016	57 396	57 885	+ 0.9	+ 3.3
Femmes	59 755	60 641	60 956	+ 0.5	+ 2.0
Moins de 25 ans	20 815	20 091	20 091	0,0	- 3.5
Entre 25 et 49 ans	69 354	70 312	70 859	+ 0.8	+ 2.2
50 ans et plus	25 603	27 634	27 891	+ 0.9	+ 8.9
Hommes de moins de 25 ans	10 529	10 171	10 173	+ 0.0	- 3.4
Hommes de 25 à 49 ans	33 939	34 729	35 103	+ 1.1	+ 3.4
Hommes de 50 ans et plus	11 549	12 496	12 608	+ 0.9	+ 9.2
Femmes de moins de 25 ans	10 286	9 920	9 919	- 0.0	- 3.6
Femmes de 25 à 49 ans	35 415	35 583	35 755	+ 0.5	+ 1.0
Femmes de 50 ans et plus	14 054	15 138	15 282	+ 1.0	+ 8.7
Ensemble des catégories A, B, C	115 771	118 037	118 841	+ 0.7	+ 2.7

Sources : STMT - Pôle emploi, Dares. Calculs des Cvs : DIRECCTE Bourgogne / SEPES, Dares

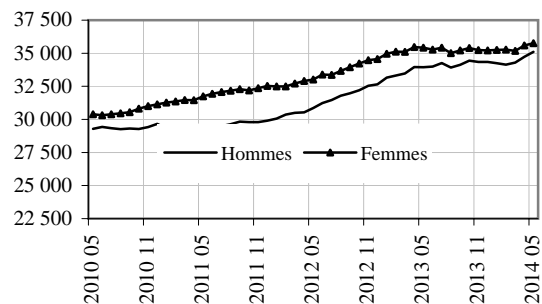
Par sexe (cvs)



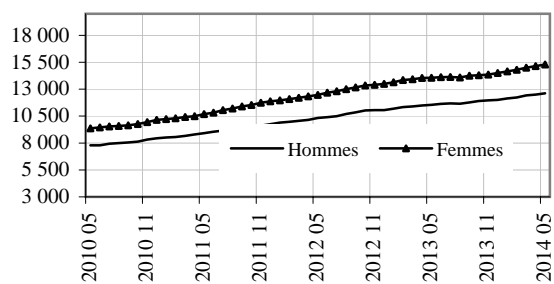
Moins de 25 ans (cvs)



Entre 25 et 49 ans (cvs)



50 ans et plus (cvs)



Avertissement : En raison de la défaillance dans l'acheminement d'une partie des messages de relance envoyés aux demandeurs d'emploi lors de la campagne d'actualisation du mois d'août 2013, le nombre des sorties pour défaut d'actualisation enregistrées au mois d'août 2013 a été inhabituellement élevé, ce qui a eu un impact à la baisse sur le nombre de demandeurs d'emploi inscrits fin août 2013.

3 - ANCIENNETÉ D'INSCRIPTION SUR LES LISTES DES DEMANDEURS D'EMPLOI

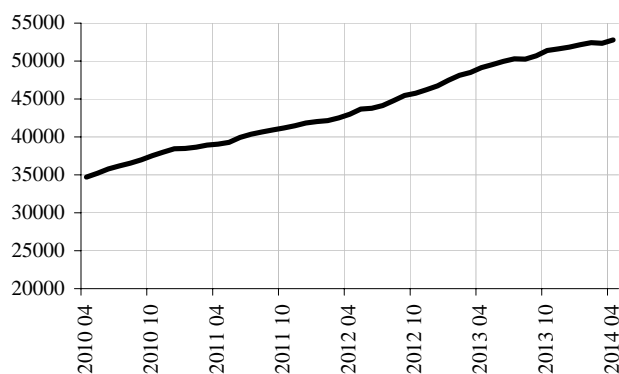
En Bourgogne, le nombre de demandeurs d'emploi inscrits à Pôle emploi en **catégories A, B, C** depuis 1 an ou plus augmente de +7,3% sur un an. Le nombre d'inscrits depuis moins d'un an reste en léger repli (-0,8%) sur la même période.

Ancienneté d'inscription sur les listes des demandeurs d'emploi inscrits en fin de mois à Pôle emploi en catégories A, B, C

Données CVS				Effectifs en nombre et %	
	Mai 2013	Avril 2014	Mai 2014	Variation sur un mois	Variation sur un an
Bourgogne					
- Moins de 1 an	66 233	65 260	65 671	+ 0.6	- 0.8
- 1 an ou plus	49 539	52 777	53 170	+ 0.7	+ 7.3
Part des demandeurs d'emploi inscrits depuis un an ou plus (%)	42.8	44.7	44.7	0,0 pt	+ 1,9 pt
<i>Pour mémoire :</i>					
France métropolitaine pour les régions métropolitaines et France entière pour les DOM (CVS-CJO)					
Part des demandeurs d'emploi inscrits depuis un an ou plus (%)	40.3	42.4	42.5	+0.1pt	+2.2pts

Sources : STMT - Pôle emploi, Dares. Calculs des Cvs : DIRECCTE Bourgogne / SEPES, Dares

Demandeurs d'emploi inscrits depuis un an et plus de catégories A, B, C (données CVS)



4 - FLUX D'ENTRÉES ET DE SORTIES PAR MOTIF

En Bourgogne, le flux d'inscriptions à Pôle Emploi en catégories **A, B, C** reste nettement supérieur au volume enregistré lors des trois mois précédents (+5,1%). Cette situation résulte de mouvements divers. Les premières entrées (-4,4%) et les démissions (-0,9%) diminuent. A l'opposé, les autres cas (+8,3%), les fins de mission d'intérim (+7,4%), les autres licenciements (+6,2%), les licenciements économiques (+5,5%), les reprises d'activité (+5,0%) et les fins de contrat à durée déterminée (+1,9%) ont davantage afflué à Pôle emploi.

Quant aux sorties de catégories **A, B, C**, elles se contractent (-4,3%) au cours des trois derniers mois par rapport aux trois mois précédents. Seuls les arrêts de recherche (+7,3%) continuent de progresser alors que tous les autres motifs ont été moins souvent invoqués : les radiations administratives (-19,7%), les reprises d'emploi déclarées (-7,9%), les entrées en stage (-7,4%), les autres cas (-3,5%) et les cessations d'inscription pour défaut d'actualisation (-0,1%).

Entrées à Pôle emploi par motif (catégories A, B, C)

<i>Données CVS</i>	Mai 2013*	Avril 2014*	Mai 2014*	Répartition des motifs en %	Variation trimestrielle sur trois mois glissants (1)	Variation annuelle sur trois mois glissants (2)
<i>Effectifs en nombre et %</i>						
Bourgogne						
Fins de contrat à durée déterminée	2 643	2 627	2 528	23.1	+ 1.9	- 5.5
Fins de mission d'interim	696	792	656	6.0	+ 7.4	+ 5.7
Licenciements économiques (3)	272	267	289	2.6	+ 5.5	+ 9.0
Autres licenciements	834	848	863	7.9	+ 6.2	+ 1.5
Démissions	377	360	345	3.2	- 0.9	- 7.1
Premières entrées	529	714	714	6.5	- 4.4	+ 32.1
Reprises d'activité	884	1 002	951	8.7	+ 5.0	+ 11.9
Autres cas	4 503	4 977	4 592	42.0	+ 8.3	+ 4.2
Ensemble	10 737	11 588	10 938	100.0	+ 5.1	+ 3.4
<i>Pour mémoire :</i>						
France métropolitaine (CVS-CJO)	489 200	526 600	502 000	100.0	+3.8	+4.4

Sources : STMT - Pôle emploi, Dares. Calculs des Cvs : DIRECCTE Bourgogne / SEPES, Dares

Sorties de Pôle emploi par motif (catégories A, B, C)

<i>Données CVS</i>	Mai 2013*	Avril 2014*	Mai 2014*	Répartition des motifs en %	Variation trimestrielle sur trois mois glissants (1)	Variation annuelle sur trois mois glissants (2)
<i>Effectifs en nombre et %</i>						
Bourgogne						
Reprises d'emploi déclarées	2 048	2 008	1 812	18.1	- 7.9	- 3.9
Entrées en stage	866	997	1 041	10.4	- 7.4	+ 13.0
Arrêts de recherche (maternité, maladie, retraite) :	885	947	974	9.7	+ 7.3	+ 3.3
- dont maladies	511	586	594	5.9	+ 0.1	+ 11.3
Cessations d'inscription pour défaut d'actualisation	4 641	4 155	4 391	43.8	- 0.1	+ 0.9
Radiations administratives	1 164	924	813	8.1	- 19.7	- 0.4
Autres cas	1 217	1 164	996	9.9	- 3.5	- 10.1
Ensemble	10 821	10 194	10 028	100.0	- 4.3	- 0.1
<i>Pour mémoire :</i>						
France métropolitaine (CVS-CJO)	475 600	486 700	463 400	100.0	+1.9	+4.5

Sources : STMT - Pôle emploi, Dares. Calculs des Cvs : DIRECCTE Bourgogne / SEPES, Dares

(1) : Evolution sur les trois derniers mois par rapport aux trois mois précédents

(2) : Evolution sur les trois derniers mois par rapport aux mêmes trois mois de l'année précédente

(3) : Y compris fins de conventions de conversion, de PAP anticipés, de CRP et de CTP.

* : la somme des données peut faire apparaître une différence, en plus ou en moins, d'une unité. Cette différence est le résultat des "arrondis après calages" sur la somme des quatre départements, des hommes et des femmes, des classes d'âge, des motifs d'entrées et de sorties.

Avertissement (voir encadré 3 pour plus de détails)

Depuis le 1er janvier 2013, les radiations administratives prennent effet à la date de leur notification, et non plus à la date du manquement qui les motive. Ce changement de règle a eu un impact à la baisse sur le nombre de radiations administratives et donc le nombre de sorties totales en janvier 2013. A partir du mois de février 2013, le nombre de radiations administratives retrouve, en moyenne, un niveau correspondant à celui qui aurait été observé si les règles n'avaient pas été modifiées.

Par ailleurs, ce changement de règles a modifié la saisonnalité du nombre de radiations administratives. Du fait d'un recul limité pour estimer l'effet de cette nouvelle saisonnalité, la série corrigée des variations saisonnières peut présenter à compter de janvier 2013 un caractère plus heurté que par le passé.

- A compter d'avril 2013, des évolutions du système d'information de Pôle emploi ont permis d'homogénéiser l'application des procédures en cas de manquement d'un demandeur d'emploi et d'alléger la charge administrative des conseillers. Elles ont pu contribuer à accroître le nombre de radiations administratives. Dans la majorité des cas, les radiations supplémentaires prononcées le sont pour une durée de 15 jours.»

Encadré 3 : impact du changement des règles de gestion des radiations administratives sur les statistiques de demandeurs d'emploi

Avant le 1er janvier 2013, les radiations administratives prenaient effet à la date du manquement à l'origine de la radiation (le plus souvent une absence à convocation), soit de façon rétroactive par rapport à leur date de notification au demandeur d'emploi (1).

Depuis le 1er janvier 2013, de nouvelles règles concernant les radiations sont entrées en vigueur. Elles reprennent des recommandations émises par le Médiateur de Pôle emploi et concernent :

- La fin de la rétroactivité : la date d'effet de la radiation correspond désormais à la date de notification au demandeur d'emploi et non plus à la date du manquement. Cette modification met fin aux indus (2) que générait l'ancienne règle ;
- La réduction du délai entre le manquement et la notification : les demandeurs d'emploi sont fixés plus rapidement sur leur situation. Cela résulte d'une diminution de 5 jours du délai accordé au demandeur d'emploi pour justifier un manquement, à laquelle s'ajoute une réduction progressive du temps de traitement des dossiers par Pôle emploi.

Avec l'application de la nouvelle règle, le nombre de radiations administratives présenté dans les statistiques du marché du travail portant sur janvier 2013, était plus faible que dans une situation sans changement de règle. En effet, certaines radiations, qui auraient été auparavant comptabilisées au titre du mois de janvier, ne l'ont été finalement qu'au titre du mois de février. Il s'agit des radiations correspondant à un manquement en janvier notifié entre le 1er et le 17 février (3). Les demandeurs d'emploi concernés étaient encore enregistrés sur les listes fin janvier, alors qu'en l'absence de réforme, ils auraient été considérés comme radiés en janvier et donc absents des listes à la fin de ce mois. En conséquence, le nombre de demandeurs d'emploi à la fin janvier 2013 a été plus élevé que ce qu'il aurait été sans modification de la règle : dans la région Bourgogne, cet impact est de + 485 pour les demandeurs d'emploi de catégorie A et de + 585 pour ceux de catégories A, B, C.

L'impact du changement de règles sur les sorties des listes pour radiations administratives était cependant essentiellement transitoire. À partir du mois de février 2013, le nombre de radiations administratives retrouve, en moyenne, un niveau correspondant à celui qui aurait été observé si les règles n'avaient pas été modifiées, le changement de règles ne faisant que décaler la date d'effet.

L'effet sur le nombre de demandeurs d'emploi enregistrés sur les listes à moyen terme est nettement inférieur à ce qu'il a été fin janvier, même s'il peut rester légèrement positif. En effet, le report de la date d'effet des radiations décale d'autant la date de réinscription pour les demandeurs d'emploi qui se réinscrivent sur les listes à l'issue de leur période de radiation. À compter de la fin du premier trimestre 2013, ce décalage compense dans une large mesure la hausse initiale du nombre de demandeurs d'emploi en fin de mois enregistrée en janvier 2013.

Cette réforme, sans changer le nombre de radiations prononcées, modifie sa répartition entre les mois. De ce fait, la saisonnalité de la série est différente, à partir de janvier 2013, de celle des années précédentes. La série des radiations administratives corrigée des variations saisonnières et des jours ouvrables peut donc présenter à partir de janvier 2013 un caractère plus heurté que par le passé.

Evolution du système d'information de Pôle emploi concernant la procédure de radiation

En cas de manquement d'un demandeur d'emploi à l'une des obligations découlant de son inscription sur les listes, un courrier lui est adressé pour l'informer qu'une procédure de radiation est engagée et qu'il dispose d'un délai de 10 jours pour apporter des explications. Dès lors qu'une justification légitime est apportée par le demandeur d'emploi, la procédure est arrêtée. Dans le cas contraire, la décision de radiation est prise par le directeur de l'agence et notifiée au demandeur d'emploi ; celui-ci ne peut alors s'inscrire sur les listes pendant une durée qui dépend de la nature des manquements et de leur répétition.

Jusque mars 2013, le traitement de cette procédure était géré manuellement pour l'ensemble des motifs de manquement, à l'exception du motif d'absence à convocation (qui représente plus de 80 % des radiations), pour lequel le courrier d'avertissement était généré informatiquement. À compter d'avril 2013, des évolutions ont été mises en œuvre dans le système d'information de Pôle emploi, visant à homogénéiser les procédures pour les différents motifs de manquement et à alléger la charge administrative des conseillers. En particulier, le courrier d'avertissement est désormais généré informatiquement pour l'ensemble des motifs de manquement, son envoi restant de la responsabilité du conseiller. Ces évolutions, sans modifier la liste des motifs de manquement, ont pu contribuer à augmenter le nombre de radiations administratives depuis avril 2013. Dans la majorité des cas, les radiations supplémentaires prononcées le sont pour une durée de 15 jours.

Par ailleurs, depuis avril 2014, les conseillers de Pôle emploi disposent d'une liste informatisée des demandeurs d'emploi à avertir pour l'ensemble des motifs. Cette évolution pourrait également contribuer à accroître le nombre mensuel de radiations administratives.

(1) La radiation était notifiée en moyenne 30 jours environ après le manquement qui la motivait. Ce délai, en partie incompressible, vise notamment à permettre au demandeur d'emploi informé d'une possibilité de radiation de justifier le manquement constaté.

(2) A savoir les sommes qu'un demandeur d'emploi pouvait éventuellement percevoir entre la date de manquement et la date de notification et qu'il devait rembourser suite à sa radiation.

(3) Le 17 février correspond à la date de clôture d'actualisation. Les informations postérieures à cette date ne peuvent être prises en compte pour établir les statistiques relatives au mois de janvier.

5 - DEMANDEURS D'EMPLOI AYANT UN DROIT PAYABLE AU RSA

En Bourgogne, au mois de mai 2014, le nombre de demandeurs d'emploi inscrits en **catégorie A** et ayant un droit payable au Revenu de solidarité active (RSA) est de 14 423 (soit 20,3% des demandeurs d'emploi inscrits en catégorie A, données brutes).

Au mois de mai 2014, le nombre de demandeurs d'emploi inscrits en **catégories A, B, C** et ayant un droit payable au RSA est de 18 919 (soit 16,3% des demandeurs d'emploi inscrits en catégories A, B, C, données brutes).

Les entrées à Pôle emploi en catégories A, B, C des bénéficiaires ayant un droit payable au RSA s'élèvent à 1 510 au mois de mai 2014 (soit 17,3% des entrées en catégories A, B, C, données brutes).

Les sorties de Pôle emploi en catégories A, B, C des bénéficiaires ayant un droit payable au RSA sont au nombre de 1 690 au mois de mai 2014 (soit 17,8% des sorties en catégories A, B, C, données brutes).

Demandeurs d'emploi ayant un droit payable au RSA inscrits en fin de mois à Pôle emploi

Effectifs en nombre et %

<i>Données brutes</i>	Mai 2013	Avril 2014	Mai 2014	Variation sur un an
Bourgogne				
Catégorie A	13 599	14 579	14 423	+ 6.1
Catégorie B	2 193	2 502	2 420	+ 10.4
Catégorie C	1 829	1 946	2 076	+ 13.5
Catégories A, B, C	17 621	19 027	18 919	+ 7.4
Catégorie D	729	792	812	+ 11.4
Catégorie E	845	1 064	1 104	+ 30.7
Catégories A, B, C, D, E	19 195	20 883	20 835	+ 8.5
Part dans l'ensemble des demandeurs d'emploi de catégorie A	19.3	20.3	20.3	+ 1,0 pt
Part dans l'ensemble des demandeurs d'emploi de catégories A, B, C	15.6	16.3	16.3	+ 0,7 pt
<i>Pour mémoire :</i>				
France métropolitaine				
Part dans l'ensemble des demandeurs d'emploi de catégorie A	19.9	20.8	21.0	+1.1pt
Part dans l'ensemble des demandeurs d'emploi de catégories A, B, C	16.5	17.1	17.3	0.8pt

Sources : STMT - Pôle emploi, Dares. Calculs des Cvs : DIRECCTE Bourgogne / SEPES, Dares

Demandeurs d'emploi ayant un droit payable au RSA inscrits en fin de mois à Pôle emploi

(catégories de RSA*)

Effectifs en nombre et %

<i>Données brutes</i>	Mai 2013	Avril 2014	Mai 2014	Variation sur un an
Bourgogne				
Demandeurs d'emploi en catégorie A	13 599	14 579	14 423	+ 6.1
RSA socle seul	10 810	11 600	11 432	+ 5.8
RSA socle et activité	1 262	1 288	1 284	+ 1.7
RSA activité seul	1 527	1 691	1 707	+ 11.8
Demandeurs d'emploi en catégories A, B, C	17 621	19 027	18 919	+ 7.4
RSA socle seul	11 777	12 599	12 503	+ 6.2
RSA socle et activité	2 471	2 600	2 617	+ 5.9
RSA activité seul	3 373	3 828	3 799	+ 12.6

Sources : STMT - Pôle emploi, Dares. Calculs des Cvs : DIRECCTE Bourgogne / SEPES, Dares

* cf. encadré 1 pour une définition des catégories

Entrées et sorties à Pôle emploi des demandeurs d'emploi ayant un droit payable au RSA

(catégories A, B, C)

Effectifs en nombre et %

<i>Données brutes</i>	Mai 2013	Avril 2014	Mai 2014	Variation sur un an
Bourgogne				
Entrées	8 483	9 592	8 705	+ 2.6
Entrées des demandeurs d'emploi ayant un droit payable au RSA	1 494	1 767	1 510	+ 1.1
Part dans l'ensemble des entrées	17.6	18.4	17.3	- 0,3 pt
Sorties	10 298	10 046	9 516	- 7.6
Sorties des demandeurs d'emploi ayant un droit payable au RSA	1 911	1 711	1 690	- 11.6
Part dans l'ensemble des sorties	18.6	17.0	17.8	- 0,8 pt

Sources : STMT - Pôle emploi, Dares. Calculs des Cvs : DIRECCTE Bourgogne / SEPES, Dares

Avertissements :

Sont repérées ici les personnes ayant un droit payable au RSA i.e. les bénéficiaires (allocataires ou conjoints) d'une allocation au titre du RSA. Le nombre de bénéficiaires n'est pas directement comparable à celui des demandeurs d'emploi qui avaient des droits ouverts au RMI et à l'API avant juin 2009. En effet, ce dernier recouvrait également des personnes dont le droit était suspendu.

Cf. encadré 1 « sources et définitions » pour plus d'informations à ce sujet.

Depuis le 1er janvier 2013, les radiations administratives prennent effet à la date de leur notification, et non plus à la date du manquement qui les motive. Ce changement de règle a un impact à la hausse sur le nombre de demandeurs d'emploi inscrits fin janvier 2013.

6 - OFFRES D'EMPLOI COLLECTÉES PAR PÔLE EMPLOI

Le nombre d'offres d'emploi collectées par Pôle emploi Bourgogne est en diminution (-2,7%) sur les trois derniers mois par rapport aux trois mois précédents. Cette évolution résulte d'un recul marqué des offres d'emplois durables (6 mois ou plus) : -10,8% et d'une progression (+4,7%) des offres non durables (moins de 6 mois).

Offres d'emploi collectées par Pôle emploi

Effectifs en nombre et %

<i>Données cvs</i>	Mai 2013	Avril 2014	Mai 2014	Variation trimestrielle sur trois mois glissants (1)	Variation annuelle sur trois mois glissants (2)
Bourgogne					
- Emplois durables (6 mois ou plus)	2 289	2 502	2 161	- 10.8	- 2.6
- Emplois non durables (moins de 6 mois)	2 725	3 164	2 637	+ 4.7	+ 6.0
Ensemble	5 014	5 667	4 798	- 2.7	+ 2.1
Pour mémoire :					
France métropolitaine (CVS-CJO)					
- Emplois durables (6 mois ou plus)	95 800	114 200	101 300	+1.3	+8.5
- Emplois non durables (moins de 6 mois)	112 300	117 700	98 500	-1.4	-4.4
Ensemble	208 100	231 900	199 800	-0.1	+1.6

Sources : STMT - Pôle emploi, Dares. Calculs des Cvs : DIRECCTE Bourgogne / SEPES, Dares

(1) : Evolution sur les trois derniers mois par rapport aux trois mois précédents

(2) : Evolution sur les trois derniers mois par rapport aux mêmes trois mois de l'année précédente

Avertissement : Offres d'emploi collectées par Pôle emploi

Les offres collectées par Pôle emploi sont les offres d'emploi déposées par les employeurs auprès de Pôle emploi. Depuis juillet 2013, des offres déposées auprès de partenaires de Pôle emploi sont également publiées sur le site internet de Pôle emploi, afin de permettre une plus grande visibilité des offres et faciliter le rapprochement avec les demandes d'emploi. Le nombre d'offres d'emploi collectées publié ici ne correspond donc pas à l'ensemble des offres accessibles par les demandeurs d'emploi sur le site pole-emploi.fr.

Encadré 1 - Sources et définitions

Demandeurs d'emploi inscrits en fin de mois à Pôle emploi

Catégories de demandeurs d'emploi

Les demandeurs d'emploi inscrits à Pôle emploi sont regroupés en différentes catégories. Conformément aux recommandations du rapport du Cnis sur la définition d'indicateurs en matière d'emploi, de chômage, de sous-emploi et de précarité de l'emploi (septembre 2008), la Dares et Pôle emploi présentent à des fins d'analyse statistique les données sur les demandeurs d'emploi inscrits à Pôle emploi en fonction des catégories suivantes :

- catégorie A : demandeurs d'emploi tenus de faire des actes positifs de recherche d'emploi, sans emploi ;
- catégorie B : demandeurs d'emploi tenus de faire des actes positifs de recherche d'emploi, ayant exercé une activité réduite courte (i.e. de 78 heures ou moins au cours du mois) ;
- catégorie C : demandeurs d'emploi tenus de faire des actes positifs de recherche d'emploi, ayant exercé une activité réduite longue (i.e. de plus de 78 heures au cours du mois) ;
- catégorie D : demandeurs d'emploi non tenus de faire des actes positifs de recherche d'emploi (en raison d'un stage, d'une formation, d'une maladie...), sans emploi ;
- catégorie E : demandeurs d'emploi non tenus de faire des actes positifs de recherche d'emploi, en emploi (par exemple : bénéficiaires de contrats aidés).

Dans les fichiers administratifs de Pôle emploi, huit catégories de demandeurs d'emploi sont utilisées (catégories 1 à 8). Ces catégories ont été définies par arrêté (arrêté du 5 février 1992 complété par l'arrêté du 5 mai 1995). Jusqu'au mois de février 2009, les publications étaient fondées sur ces catégories. Le tableau suivant présente la correspondance entre les catégories utilisées à des fins de publication statistique à partir de mars 2009 et les catégories administratives auxquelles Pôle emploi a recours dans sa gestion des demandeurs d'emploi :

Catégories statistiques	Catégories administratives
Catégorie A	Catégories 1, 2, 3 hors activité réduite
Catégorie B	Catégories 1, 2, 3 en activité réduite
Catégorie C	Catégories 6, 7, 8
Catégorie D	Catégorie 4
Catégorie E	Catégorie 5
Catégories A, B, C	Catégories 1, 2, 3, 6, 7, 8

La situation réelle au regard de l'emploi des demandeurs d'emploi peut, dans certains cas, ne pas correspondre à la catégorie dans laquelle ils sont enregistrés : si cette correspondance est contrôlée pour les demandeurs d'emploi indemnisés, il n'en est pas de même des demandeurs d'emploi non indemnisés.

Les entrées et les sorties des listes de Pôle emploi sont enregistrées pour l'ensemble A, B, C et non au niveau de chacune des catégories A, B ou C.

Ancienneté sur les listes de Pôle emploi

L'ancienneté d'inscription à la fin du mois m sur les listes d'un demandeur d'emploi inscrit à Pôle emploi mesure le nombre de jours qu'il a passé sur les listes (en catégories A, B, C). Cette notion se rapporte aux effectifs de demandeurs d'emploi inscrits en catégorie A, B, et C.

Du fait du mode d'enregistrement des entrées et des sorties, il n'est pas possible de calculer l'ancienneté en catégorie A (respectivement B ou C) ou la durée passée sans discontinuité dans la catégorie A (respectivement B ou C).

De manière conventionnelle, un demandeur d'emploi qui est resté inscrit plus de 12 mois sur les listes de Pôle emploi (i.e. son ancienneté sur les listes est supérieure à 1 an) peut être qualifié de demandeur d'emploi de longue durée. S'il est inscrit depuis plus de 24 mois, il est considéré comme étant demandeur d'emploi de très longue durée.

Motifs d'entrée et de sortie des listes de Pôle emploi pour les catégories A, B, C

Les flux d'entrée et de sortie des listes sont présentés suivant différents motifs.

Parmi les motifs d'entrée :

- les premières entrées correspondent aux cas où la demande d'emploi est enregistrée alors que la personne se présente pour la première fois sur le marché du travail, notamment lorsqu'elle vient d'achever ses études ou lorsqu'elle était auparavant inactive ;
- les autres cas recouvrent des situations ne correspondant à aucune autre ventilation, y compris les entrées pour rupture conventionnelle de CDI.

Parmi les motifs de sortie :

- les arrêts de recherche sont liés à une maladie, un congé de maternité, un accident du travail, un départ en retraite ou une dispense de recherche d'emploi ;
- les cessations d'inscription pour défaut d'actualisation correspondent aux cas où le demandeur d'emploi n'a pas actualisé sa déclaration de situation mensuelle ;

Encadré 1 - Sources et définitions (suite)

- les radiations administratives peuvent intervenir lorsque le demandeur d'emploi ne répond pas à une convocation, lorsqu'il fait une fausse déclaration ou lorsqu'il refuse une offre d'emploi (le motif d'offre raisonnable d'emploi a été ajouté en octobre 2008), une formation, une visite médicale, un contrat d'apprentissage ou de professionnalisation, un contrat aidé, une action d'insertion. La suspension qui en découle peut aller de 15 jours à 12 mois suivant la cause ;
- les autres cas recouvrent des situations ne correspondant à aucune autre ventilation.

Les motifs de sortie des listes de Pôle emploi sont mal connus dans les fichiers administratifs. En particulier, dans les statistiques publiées ici, les reprises d'emploi déclarées sous-estiment le nombre de reprises réelles d'emploi. En effet, chaque mois, de nombreux demandeurs d'emploi sortent des listes parce qu'ils n'ont pas actualisé leur situation mensuelle en fin de mois (ils sont alors enregistrés dans le motif « cessation d'inscription pour défaut d'actualisation ») ou à la suite d'une radiation administrative, par exemple pour non réponse à convocation. Or, une partie de ces demandeurs d'emploi a en fait retrouvé un emploi. L'enquête trimestrielle Sortants de Pôle emploi et de la Dares fournit une estimation de la part des sorties réelles pour reprise d'emploi.

Les offres d'emploi collectées et satisfaites à Pôle emploi

Pôle emploi collecte des offres d'emploi auprès des entreprises. Une partie d'entre elles sont satisfaites. Les statistiques comptabilisent comme satisfaite une offre pour laquelle l'employeur a trouvé une personne pour occuper le poste proposé, indépendamment de la façon dont il a réussi à le pourvoir (grâce à Pôle emploi ou par un autre moyen). Les offres collectées et satisfaites publiées ici sont classées suivant trois types :

- les offres d'emploi durable, pour des contrats de plus de six mois ;
- les offres d'emploi temporaire, pour des contrats compris entre un et six mois ;
- les offres d'emploi occasionnel, pour des contrats de moins d'un mois.

Les rapprochements entre les offres et les demandes d'emploi doivent être faits avec précaution dans la mesure où une partie des besoins de recrutement des entreprises ne donne pas lieu au dépôt d'une offre auprès de Pôle emploi et ce dans des proportions qui peuvent varier selon la qualification de l'emploi, le secteur d'activité ou la taille de l'entreprise.

Méthodologie de correction des variations saisonnières

La méthodologie adoptée pour corriger les séries publiées ici se décompose en deux étapes détaillées ci-après. Les estimations des coefficients de variations saisonnières sont réalisées sur la période allant de janvier 1996 à décembre 2009. Les coefficients saisonniers sont projetés sur l'ensemble de l'année 2010, de sorte que la campagne de traitement statistique des séries n'a lieu qu'une seule fois par an, au mois de février, quand toutes les données de l'année antérieure sont disponibles.

1^{ère} étape : correction des variations saisonnières

Les séries publiées ici sont marquées par des phénomènes récurrents, de type saisonniers, qui ne reflètent pas des mouvements de nature économique. Il est nécessaire d'en faire abstraction pour analyser les fluctuations purement conjoncturelles de ces séries : il faut raisonner sur des données corrigées des variations saisonnières (cvs).

Celles-ci permettent d'éliminer la composante saisonnière de chaque série pour ne garder que les composantes liées à la tendance (i.e. à l'évolution de long terme de la série), au cycle (i.e. aux fluctuations de court terme) et à certaines irrégularités (fluctuations résiduelles non périodiques). Pour les séries France et France Métropolitaine, la cvs est appliquée aux données préalablement corrigées des jours ouvrables.

2^{ème} étape : mise en cohérence des différentes ventilations

Les séries désaisonnalisées sont mises en cohérence, de sorte que la somme de séries désaisonnalisées soit égale à la série désaisonnalisée de la somme des séries brutes.

Demandeurs d'emploi ayant un droit payable au Revenu de solidarité active (RSA)

Le Revenu de solidarité active (RSA) est entré en vigueur le 1^{er} juin 2009 en France métropolitaine et sera généralisé au plus tard le 1^{er} janvier 2011 en Outre-mer. Il a pour objet « d'assurer à ses bénéficiaires des moyens convenables d'existence, afin de lutter contre la pauvreté, encourager l'exercice ou le retour à une activité professionnelle et aider à l'insertion sociale des bénéficiaires » (loi n°2008-1249 du 1^{er} décembre 2008). Il remplace le Revenu minimum d'insertion (RMI), l'Allocation de parent isolé (API) ainsi que les mécanismes d'intéressement liés à la reprise d'emploi.

Le RSA est une allocation destinée à porter les ressources du foyer au niveau d'un revenu garanti. Le revenu garanti est calculé pour chaque foyer en faisant la somme :

- d'un montant forfaitaire dont le niveau varie en fonction de la composition du foyer et du nombre d'enfants à charge et qui correspondait en juin 2009 au montant du RMI ou de l'API pour les parents isolés,
- de 62 % des revenus d'activité des membres du foyer, s'il y en a.

Un bénéficiaire du RSA est tenu « de rechercher un emploi, d'entreprendre les démarches nécessaires à la création de sa propre activité ou d'entreprendre les actions nécessaires à une meilleure insertion sociale ou professionnelle » s'il remplit les conditions suivantes (article L.262-28) :

- les ressources de son foyer sont inférieures à un certain montant forfaitaire, dont le niveau varie en fonction de la composition du foyer et du nombre d'enfants à charge (460,09 €/mois pour un célibataire sans enfant) ;
- il est sans emploi ou ne tire de l'exercice de son activité professionnelle que des revenus inférieurs à 500 € (décret n°2009-404 du 15 avril 2009).

Pour un bénéficiaire du RSA majoré (i.e. une personne isolée assumant la charge d'un ou de plusieurs enfants ou étant enceinte), il est tenu compte des sujétions particulières auxquelles celui-ci est contraint, notamment en matière de garde d'enfants.

Un bénéficiaire du RSA tenu aux obligations précisées ci-dessus est orienté par le Conseil général :

- de façon prioritaire, lorsqu'il est disponible pour occuper un emploi, soit vers Pôle emploi soit, si le département décide d'y recourir, vers un autre organisme participant au service public de l'emploi (mission locale, PLIE, organisme privé de placement...);
- vers les autorités ou organismes compétents en matière d'insertion sociale lorsque des difficultés (de logement ou de santé notamment) font temporairement obstacle à son engagement dans une démarche de recherche d'emploi.

Encadré 1 - Sources et définitions (fin)

À compter de juin 2010, sont repérés dans le système d'information statistique de Pôle emploi les demandeurs d'emploi ayant un droit payable au RSA i.e. les bénéficiaires (allocataires ou conjoints) d'une allocation au titre du RSA. Entre juin 2009 et mai 2010, seuls étaient repérés dans les fichiers de Pôle emploi les demandeurs d'emploi ayant des droits ouverts au RSA i.e. les personnes ayant un droit payable au RSA, les personnes ayant un droit au RSA suspendu pendant 4 mois maximum (soit pour non respect des devoirs qui leur incombent, soit pour dépassement du seuil de ressources) ou celles dont la demande est en cours d'instruction. Parmi ces demandeurs d'emploi repérés comme ayant des droits ouverts au RSA, certains ne percevront pas le RSA. Les données relatives aux demandeurs d'emploi ayant des droits ouverts au RSA ne seront plus publiées à partir de janvier 2011.

Le nombre de demandeurs d'emploi ayant un droit payable au RSA (resp. des droits ouverts) n'est pas comparable au nombre de demandeurs d'emploi qui avaient des droits ouverts au RMI ou à l'API avant juin 2009, car celui-ci recouvrait également des personnes dont le droit avait été suspendu (et pas les personnes dont le dossier était en cours d'instruction).

Quatre catégories d'indicateurs relatifs aux demandeurs d'emploi ayant un droit payable au RSA sont publiées :

- les demandeurs d'emploi inscrits en fin de mois à Pôle emploi et ayant un droit payable au RSA. Le droit au RSA de ces demandeurs d'emploi peut résulter du basculement automatique d'un droit au RMI ou à l'API existant en mai 2009, ou d'un nouveau droit après le 1^{er} juin 2009 ;
- les demandeurs d'emploi inscrits en fin de mois ayant un droit payable au RSA selon la catégorie de RSA. Il existe trois catégories de RSA : le RSA socle seul, le RSA socle et activité, le RSA activité seul. Le RSA socle seul bénéficie aux foyers qui n'ont pas de revenu d'activité, il est égal à un montant forfaitaire. Le RSA socle et activité bénéficie aux foyers qui ont de faibles revenus d'activité et dont l'ensemble des ressources est inférieur au montant forfaitaire. Le RSA activité seul bénéficie aux foyers qui ont de faibles revenus d'activité et dont l'ensemble des ressources est supérieur au montant forfaitaire. Cette nouvelle composante élargit le champ des bénéficiaires ;
- les entrées à Pôle emploi de demandeurs d'emploi ayant un droit payable au RSA. Certains de ces demandeurs d'emploi avaient un droit payable au RMI et à l'API en mai 2009 mais n'étaient pas inscrits à Pôle emploi à cette date. Les autres se sont ouverts un droit nouveau au RSA après le 1^{er} juin 2009 ;
- les sorties de Pôle emploi de demandeurs d'emploi ayant un droit payable au RSA. Parmi eux, certains avaient déjà des droits ouverts au RMI et à l'API en mai 2009 alors que d'autres se sont ouverts un droit nouveau au RSA après le 1^{er} juin 2009.

Le dénombrement des demandeurs d'emploi ayant un droit payable au RSA résulte d'un rapprochement entre les fichiers de Pôle emploi d'une part et ceux de la Cnaf et de la CCMSA d'autre part.

La mise en œuvre de la loi portant création du RSA à compter du 1^{er} juin 2009 est susceptible d'accroître sensiblement le nombre de demandeurs d'emploi inscrits à Pôle emploi et, parmi ceux-ci, la part de ceux qui bénéficient d'une prestation de solidarité (RMI ou API avant le 1^{er} juin 2009 ; RSA après le 1^{er} juin ainsi que RMI et API à titre transitoire pour certains bénéficiaires). En effet, l'obligation d'orientation vers le service public de l'emploi des bénéficiaires du RSA disponibles pour occuper un emploi devrait conduire une proportion plus importante qu'auparavant de bénéficiaires de prestations de solidarité à s'inscrire à Pôle emploi. Par ailleurs, l'ouverture du RSA à des personnes auparavant non éligibles au RMI ou à l'API (salariés à faibles revenus ne bénéficiant pas ou plus de mesures d'intéressement) pourrait conduire certains demandeurs d'emploi (notamment en activité réduite) à se voir ouvrir des droits nouveaux au RSA.

Encadré 2 - Les demandeurs d'emploi inscrits à Pôle emploi : un concept différent du chômage au sens du BIT

La notion de demandeurs d'emploi inscrits à Pôle emploi est une notion différente de celle du chômage au sens du BIT : certains demandeurs d'emploi ne sont pas chômeurs au sens du BIT et inversement certains chômeurs au sens du BIT ne sont pas inscrits à Pôle Emploi.

Les données relatives aux demandeurs d'emploi sont issues des fichiers administratifs de gestion de Pôle emploi. La répartition entre les diverses catégories A, B, ou C s'effectue sur la base de règles juridiques portant notamment sur l'obligation de faire des actes positifs de recherche d'emploi et d'être immédiatement disponible. L'exercice d'une activité réduite est autorisé.

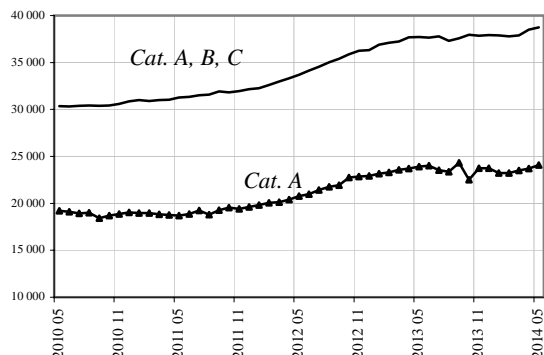
Pour mémoire, un chômeur au sens du BIT est une personne en âge de travailler (c'est-à-dire ayant 15 ans ou plus) qui : 1) n'a pas travaillé, ne serait-ce qu'une heure, au cours de la semaine de référence, 2) est disponible pour prendre un emploi dans les 15 jours et 3) a cherché activement un emploi dans le mois précédent ou en a trouvé un qui commence dans les trois mois. Seule une enquête statistique peut vérifier si ces critères sont remplis. En France, il s'agit de l'enquête Emploi de l'Insee.

Alors que le chômage au sens du BIT constitue un indicateur de référence pour l'analyse des évolutions du marché du travail, le nombre de demandeurs d'emploi inscrits en fin de mois à Pôle emploi peut être affecté par d'autres facteurs : modifications du suivi et de l'accompagnement des demandeurs d'emploi, comportements d'inscription des demandeurs d'emploi, mise en place du RSA (1^{er} juin 2009)...

L'Insee publie chaque trimestre les indicateurs de référence pour le chômage au sens du BIT à partir des résultats trimestriels de son enquête Emploi pour la France métropolitaine. Les dernières estimations de l'Insee sont disponibles sur son site Internet, à l'adresse suivante : <http://www.insee.fr/fr/themes/indicateur.asp?id=14>

DEMANDEURS D'EMPLOI INSCRITS ET OFFRES COLLECTÉES PAR PÔLE EMPLOI EN COTE D'OR EN MAI 2014

Demandeurs d'emploi inscrits en fin de mois à Pôle emploi Catégories A et A, B, C (cvs)



Fin mai 2014, dans le département de Côte d'Or, 24 077 personnes sont inscrites à Pôle emploi en **catégorie A**. Ce nombre est en augmentation par rapport à avril 2014 (+1,6% soit +370). Sur un an, la tendance repart à la hausse (+0,7% soit 167).

En Bourgogne, le nombre de demandeurs d'emploi inscrits en **catégorie A** est en hausse sur un mois (+1,4%) comme sur un an (+1,0%).

Le nombre de demandeurs d'emploi inscrits en **catégorie A, B, C** s'établit à 38 732 dans le département de Côte d'Or à fin mai 2014. Ce nombre est en progression de +0,6% sur un mois (+231) et de +2,7% sur un an (soit +1 022).

En Bourgogne, le nombre de demandeurs d'emploi inscrits en **catégorie A, B, C** augmente (+0,7%) par rapport à avril 2014 (+2,7% en un an).

Demandeurs d'emploi inscrits en fin de mois à Pôle emploi en catégorie A

Effectifs en nombre et %

Données CVS	Mai 2013	Avril 2014	Mai 2014	Variation sur un mois	Variation sur un an
Hommes	12 151	12 165	12 455	+ 2.4	+ 2.5
Femmes	11 759	11 542	11 622	+ 0.7	- 1.2
Moins de 25 ans	4 515	4 052	4 096	+ 1.1	- 9.3
Entre 25 et 49 ans	14 381	14 302	14 550	+ 1.7	+ 1.2
50 ans et plus	5 014	5 353	5 430	+ 1.4	+ 8.3
Hommes de moins de 25 ans	2 313	2 124	2 143	+ 0.9	- 7.4
Hommes de 25 à 49 ans	7 334	7 358	7 592	+ 3.2	+ 3.5
Hommes de 50 ans et plus	2 504	2 683	2 720	+ 1.4	+ 8.6
Femmes de moins de 25 ans	2 202	1 928	1 954	+ 1.3	- 11.3
Femmes de 25 à 49 ans	7 047	6 944	6 958	+ 0.2	- 1.3
Femmes de 50 ans et plus	2 510	2 670	2 710	+ 1.5	+ 8.0
Ensemble de la catégorie A	23 910	23 707	24 077	+ 1.6	+ 0.7

Sources : STMT - Pôle emploi, Dares. Calculs des Cvs : DIRECCTE Bourgogne / SEPES, Dares

Demandeurs d'emploi inscrits en fin de mois à Pôle emploi en catégories A, B, C

Effectifs en nombre et %

Données CVS	Mai 2013	Avril 2014	Mai 2014	Variation sur un mois	Variation sur un an
Hommes	17 988	18 552	18 713	+ 0.9	+ 4.0
Femmes	19 722	19 949	20 019	+ 0.4	+ 1.5
Moins de 25 ans	6 817	6 519	6 517	- 0.0	- 4.4
Entre 25 et 49 ans	23 346	23 874	24 017	+ 0.6	+ 2.9
50 ans et plus	7 547	8 108	8 199	+ 1.1	+ 8.6
Hommes de moins de 25 ans	3 356	3 283	3 279	- 0.1	- 2.3
Hommes de 25 à 49 ans	11 273	11 643	11 766	+ 1.1	+ 4.4
Hommes de 50 ans et plus	3 359	3 626	3 668	+ 1.2	+ 9.2
Femmes de moins de 25 ans	3 461	3 236	3 237	+ 0.0	- 6.5
Femmes de 25 à 49 ans	12 073	12 231	12 251	+ 0.2	+ 1.5
Femmes de 50 ans et plus	4 188	4 483	4 531	+ 1.1	+ 8.2
Ensemble des catégories A, B, C	37 710	38 501	38 732	+ 0.6	+ 2.7

Sources : STMT - Pôle emploi, Dares. Calculs des Cvs : DIRECCTE Bourgogne / SEPES, Dares

DEMANDEURS D'EMPLOI INSCRITS ET OFFRES COLLECTÉES PAR PÔLE EMPLOI EN COTE D'OR EN MAI 2014 (suite)

Ancienneté d'inscription sur les listes des demandeurs d'emploi inscrits en fin de mois à Pôle emploi en catégories A, B, C

<i>Données CVS</i>	<i>Effectifs en nombre et %</i>				
	Mai 2013	Avril 2014	Mai 2014	Variation sur un mois	Variation sur un an
Moins de 1 an	21 875	21 667	21 691	+ 0.1	- 0.8
1 an ou plus	15 835	16 834	17 041	+ 1.2	+ 7.6
Part des demandeurs d'emploi inscrits depuis plus d'un an (%)	42.0	43.7	44.0	+ 0,3 pt	+ 2,0 pts

Sources : STMT - Pôle emploi, Dares. Calculs des Cvs : DIRECCTE Bourgogne / SEPES, Dares

Entrées et sorties à Pôle emploi en catégories A, B, C

<i>Données CVS</i>	<i>Effectifs en nombre et %</i>				
	Mai 2013	Avril 2014	Mai 2014	Variation trimestrielle sur trois mois glissants (1)	Variation annuelle sur trois mois glissants (2)
Entrées à Pôle emploi	3 595	3 947	3 595	+ 5.0	+ 1.9
Sorties de Pôle emploi	3 594	3 327	3 393	- 6.3	- 1.3

Sources : STMT - Pôle emploi, Dares. Calculs des Cvs : DIRECCTE Bourgogne / SEPES, Dares

Demandeurs d'emploi ayant un droit payable au RSA inscrits en fin de mois à Pôle emploi

<i>Données brutes</i>	<i>Effectifs en nombre et %</i>			
	Mai 2013	Avril 2014	Mai 2014	Variation sur un an
Catégorie A	4 301	4 664	4 638	+ 7.8
Catégorie B	782	850	828	+ 5.9
Catégorie C	631	694	730	+ 15.7
Catégories A, B, C	5 714	6 208	6 196	+ 8.4
Catégorie D	223	270	290	+ 30.0
Catégorie E	231	337	353	+ 52.8
Catégories A, B, C, D, E	6 168	6 815	6 839	+ 10.9
Part dans l'ensemble des demandeurs d'emploi de catégorie A	19.1	20.3	20.5	+ 1,4 pt
Part dans l'ensemble des demandeurs d'emploi de catégories A, B, C	15.6	16.3	16.4	+ 0,8 pt

Sources : STMT - Pôle emploi, Dares. Calculs des Cvs : DIRECCTE Bourgogne / SEPES, Dares

Offres d'emploi collectées par Pôle emploi

<i>Données cvs</i>	<i>Effectifs en nombre et %</i>				
	Mai 2013	Avril 2014	Mai 2014	Variation trimestrielle sur trois mois glissants (1)	Variation annuelle sur trois mois glissants (2)
- Emplois durables (6 mois ou plus)	865	889	953	- 14.9	+ 0.8
- Emplois non durables (moins de 6 mois)	1 044	1 345	1 096	- 1.4	+ 16.7
Ensemble	1 909	2 234	2 049	- 7.6	+ 9.4

Sources : STMT - Pôle emploi, Dares. Calculs des Cvs : DIRECCTE Bourgogne / SEPES, Dares

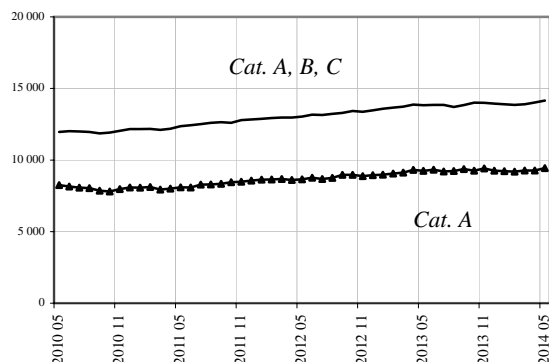
(1) : Evolution sur les trois mois par rapport aux trois mois précédents

(2) : Evolution sur les trois derniers mois par rapport aux mêmes trois mois de l'année précédente

Avertissement : En raison de la défaillance dans l'acheminement d'une partie des messages de relance envoyés aux demandeurs d'emploi lors de la campagne d'actualisation du mois d'août 2013, le nombre des sorties des listes pour défaut d'actualisation enregistrées au mois d'août 2013 a été inhabituellement élevé. Cet incident, survenu pour la seule actualisation du mois d'août 2013, s'est également traduit par une hausse du nombre d'entrées en septembre 2013, en raison de la réinscription d'une partie des demandeurs d'emploi qui ne s'étaient pas actualisés fin août.

DEMANDEURS D'EMPLOI INSCRITS ET OFFRES COLLECTÉES PAR PÔLE EMPLOI DANS LA NIEVRE EN MAI 2014

Demandeurs d'emploi inscrits en fin de mois à Pôle emploi Catégories A et A, B, C (cvs)



Fin mai 2014, dans le département de la Nièvre, 9 437 personnes sont inscrites à Pôle emploi en **catégorie A**. Ce nombre est plus élevé comparativement à fin avril 2014 (+1,8% soit 168 demandeurs d'emploi supplémentaires). Sur un an, l'évolution est de +2,1% (soit +195).

En Bourgogne, le nombre de demandeurs d'emploi inscrits en catégorie A est en hausse sur un mois (+1,4%) comme sur un an (+1,0%).

Le nombre de demandeurs d'emploi inscrits en **catégorie A, B, C** s'établit à 14 153 dans le département de la Nièvre à fin mai 2014. Ce volume croît de +1,0% sur un mois (soit +139). Sur un an, l'évolution atteint +2,3% (soit +323).

En Bourgogne, le nombre de demandeurs d'emploi inscrits en catégorie A, B, C augmente (+0,7%) par rapport à avril 2014 (+2,7% en un an).

Demandeurs d'emploi inscrits en fin de mois à Pôle emploi en catégorie A

Effectifs en nombre et %

Données CVS	Mai 2013	Avril 2014	Mai 2014	Variation sur un mois	Variation sur un an
Hommes	4 931	5 002	5 089	+ 1.7	+ 3.2
Femmes	4 311	4 267	4 348	+ 1.9	+ 0.9
Moins de 25 ans	1 688	1 594	1 557	- 2.3	- 7.8
Entre 25 et 49 ans	5 178	5 097	5 221	+ 2.4	+ 0.8
50 ans et plus	2 377	2 577	2 659	+ 3.2	+ 11.9
Hommes de moins de 25 ans	897	839	817	- 2.6	- 8.9
Hommes de 25 à 49 ans	2 786	2 781	2 836	+ 2.0	+ 1.8
Hommes de 50 ans et plus	1 248	1 382	1 436	+ 3.9	+ 15.0
Femmes de moins de 25 ans	791	755	740	- 2.0	- 6.4
Femmes de 25 à 49 ans	2 392	2 316	2 385	+ 3.0	- 0.3
Femmes de 50 ans et plus	1 129	1 196	1 223	+ 2.3	+ 8.4
Ensemble de la catégorie A	9 242	9 269	9 437	+ 1.8	+ 2.1

Sources : STMT - Pôle emploi, Dares. Calculs des Cvs : DIRECCTE Bourgogne / SEPES, Dares

Demandeurs d'emploi inscrits en fin de mois à Pôle emploi en catégories A, B, C

Effectifs en nombre et %

Données CVS	Mai 2013	Avril 2014	Mai 2014	Variation sur un mois	Variation sur un an
Hommes	6 818	6 983	7 034	+ 0.7	+ 3.2
Femmes	7 013	7 030	7 118	+ 1.2	+ 1.5
Moins de 25 ans	2 442	2 364	2 353	- 0.5	- 3.6
Entre 25 et 49 ans	7 989	8 001	8 073	+ 0.9	+ 1.1
50 ans et plus	3 399	3 649	3 726	+ 2.1	+ 9.6
Hommes de moins de 25 ans	1 247	1 217	1 199	- 1.5	- 3.9
Hommes de 25 à 49 ans	3 993	4 031	4 057	+ 0.6	+ 1.6
Hommes de 50 ans et plus	1 578	1 736	1 779	+ 2.5	+ 12.7
Femmes de moins de 25 ans	1 195	1 147	1 154	+ 0.6	- 3.4
Femmes de 25 à 49 ans	3 997	3 970	4 017	+ 1.2	+ 0.5
Femmes de 50 ans et plus	1 821	1 913	1 947	+ 1.8	+ 6.9
Ensemble des catégories A, B, C	13 830	14 014	14 153	+ 1.0	+ 2.3

Sources : STMT - Pôle emploi, Dares. Calculs des Cvs : DIRECCTE Bourgogne / SEPES, Dares

DEMANDEURS D'EMPLOI INSCRITS ET OFFRES COLLECTÉES PAR PÔLE EMPLOI DANS LA NIEVRE EN MAI 2014 (suite)

Ancienneté d'inscription sur les listes des demandeurs d'emploi inscrits en fin de mois à Pôle emploi en catégories A, B, C

Effectifs en nombre et %

<i>Données CVS</i>	Mai 2013	Avril 2014	Mai 2014	Variation sur un mois	Variation sur un an
Moins de 1 an	7 875	7 586	7 683	+ 1.3	- 2.4
1 an ou plus	5 955	6 428	6 470	+ 0.6	+ 8.6
Part des demandeurs d'emploi inscrits depuis plus d'un an (%)	43.1	45.9	45.7	- 0,2 pt	+ 2,6 pts

Entrées et sorties à Pôle emploi en catégories A, B, C

Effectifs en nombre et %

<i>Données CVS</i>	Mai 2013	Avril 2014	Mai 2014	Variation trimestrielle sur trois mois glissants (1)	Variation annuelle sur trois mois glissants (2)
Entrées à Pôle emploi	1 212	1 253	1 252	+ 8.1	+ 5.5
Sorties de Pôle emploi	1 268	1 214	1 116	- 5.0	+ 1.9

Sources : STMT - Pôle emploi, Dares. Calculs des Cvs : DIRECCTE Bourgogne / SEPES, Dares

Demandeurs d'emploi ayant un droit payable au RSA inscrits en fin de mois à Pôle emploi

Effectifs en nombre et %

<i>Données brutes</i>	Mai 2013	Avril 2014	Mai 2014	Variation sur un an
Catégorie A	1 932	2 036	2 044	+ 5.8
Catégorie B	301	363	338	+ 12.3
Catégorie C	237	222	227	- 4.2
Catégories A, B, C	2 470	2 621	2 609	+ 5.6
Catégorie D	119	143	154	+ 29.4
Catégorie E	198	197	202	+ 2.0
Catégories A, B, C, D, E	2 787	2 961	2 965	+ 6.4
Part dans l'ensemble des demandeurs d'emploi de catégorie A	22.0	22.5	22.7	+ 0,7 pt
Part dans l'ensemble des demandeurs d'emploi de catégories A, B, C	18.3	18.9	18.9	+ 0,6 pt

Sources : STMT - Pôle emploi, Dares. Calculs des Cvs : DIRECCTE Bourgogne / SEPES, Dares

Offres d'emploi collectées par Pôle emploi

Effectifs en nombre et %

<i>Données cvs</i>	Mai 2013	Avril 2013	Mai 2014	Variation trimestrielle sur trois mois glissants (1)	Variation annuelle sur trois mois glissants (2)
- Emplois durables (6 mois ou plus)	201	220	209	- 1.7	- 13.3
- Emplois non durables (moins de 6 mois)	193	229	166	+ 8.2	- 17.5
Ensemble	393	449	375	+ 2.7	- 15.3

Sources : STMT - Pôle emploi, Dares. Calculs des Cvs : DIRECCTE Bourgogne / SEPES, Dares

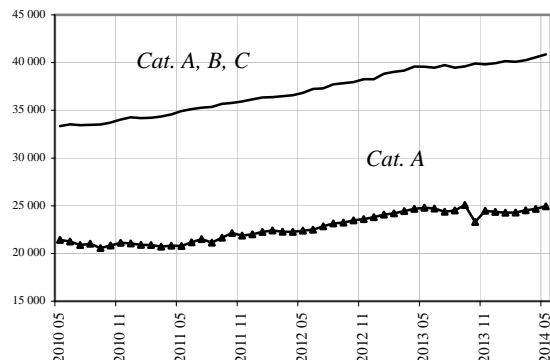
(1) : Evolution sur les trois mois par rapport aux trois mois précédents

(2) : Evolution sur les trois derniers mois par rapport aux mêmes trois mois de l'année précédente

Alerte : En raison de la défaillance dans l'acheminement d'une partie des messages de relance envoyés aux demandeurs d'emploi lors de la campagne d'actualisation du mois d'août 2013, le nombre des sorties des listes pour défaut d'actualisation enregistrées au mois d'août 2013 a été inhabituellement élevé. Cet incident, survenu pour la seule actualisation du mois d'août 2013, s'est également traduit par une hausse du nombre d'entrées en septembre 2013, en raison de la réinscription d'une partie des demandeurs d'emploi qui ne s'étaient pas actualisés fin août.

DEMANDEURS D'EMPLOI INSCRITS ET OFFRES COLLECTÉES PAR PÔLE EMPLOI EN SAONE-et-LOIRE EN MAI 2014

Demandeurs d'emploi inscrits en fin de mois à Pôle emploi Catégories A et A, B, C (cvs)



Fin mai 2014, dans le département de Saône et Loire, 24 945 personnes sont inscrites à Pôle emploi en **catégorie A**. L'évolution demeure à la hausse par rapport à fin avril 2014 (+1,1% soit +263). Sur un an, la tendance montre une situation qui se détériore : +0,6% (soit +149).

En Bourgogne, le nombre de demandeurs d'emploi inscrits en catégorie A est en hausse sur un mois (+1,4%) comme sur un an (+1,0%).

Le nombre de demandeurs d'emploi inscrits en **catégorie A, B, C** s'établit à 40 860 dans le département de Saône et Loire à fin mai 2014. Il progresse de +0,8% sur un mois (soit +306) et de +3,3% sur un an (soit +1 286).

En Bourgogne, le nombre de demandeurs d'emploi inscrits en catégorie A, B, C augmente (+0,7%) par rapport à avril 2014 (+2,7% en un an).

Demandeurs d'emploi inscrits en fin de mois à Pôle emploi en catégorie A

Effectifs en nombre et %

Données CVS	Mai 2013	Avril 2014	Mai 2014	Variation sur un mois	Variation sur un an
Hommes	12 813	12 764	12 954	+ 1.5	+ 1.1
Femmes	11 983	11 918	11 991	+ 0.6	+ 0.1
Moins de 25 ans	4 504	4 246	4 264	+ 0.4	- 5.3
Entre 25 et 49 ans	14 153	13 852	14 022	+ 1.2	- 0.9
50 ans et plus	6 140	6 585	6 659	+ 1.1	+ 8.5
Hommes de moins de 25 ans	2 367	2 250	2 260	+ 0.4	- 4.5
Hommes de 25 à 49 ans	7 356	7 183	7 339	+ 2.2	- 0.2
Hommes de 50 ans et plus	3 091	3 330	3 355	+ 0.7	+ 8.5
Femmes de moins de 25 ans	2 137	1 996	2 004	+ 0.4	- 6.2
Femmes de 25 à 49 ans	6 797	6 668	6 683	+ 0.2	- 1.7
Femmes de 50 ans et plus	3 049	3 254	3 304	+ 1.5	+ 8.4
Ensemble de la catégorie A	24 796	24 682	24 945	+ 1.1	+ 0.6

Sources : STMT - Pôle emploi, Dares. Calculs des Cvs : DIRECCTE Bourgogne / SEPES, Dares

Demandeurs d'emploi inscrits en fin de mois à Pôle emploi en catégories A, B, C

Effectifs en nombre et %

Données CVS	Mai 2013	Avril 2014	Mai 2014	Variation sur un mois	Variation sur un an
Hommes	18 959	19 541	19 759	+ 1.1	+ 4.2
Femmes	20 614	21 014	21 101	+ 0.4	+ 2.4
Moins de 25 ans	7 120	6 987	7 008	+ 0.3	- 1.6
Entre 25 et 49 ans	23 220	23 575	23 799	+ 1.0	+ 2.5
50 ans et plus	9 234	9 993	10 053	+ 0.6	+ 8.9
Hommes de moins de 25 ans	3 582	3 502	3 557	+ 1.6	- 0.7
Hommes de 25 à 49 ans	11 277	11 612	11 762	+ 1.3	+ 4.3
Hommes de 50 ans et plus	4 101	4 427	4 440	+ 0.3	+ 8.3
Femmes de moins de 25 ans	3 539	3 485	3 451	- 1.0	- 2.5
Femmes de 25 à 49 ans	11 943	11 962	12 037	+ 0.6	+ 0.8
Femmes de 50 ans et plus	5 133	5 566	5 613	+ 0.8	+ 9.3
Ensemble des catégories A, B, C	39 574	40 554	40 860	+ 0.8	+ 3.3

Sources : STMT - Pôle emploi, Dares. Calculs des Cvs : DIRECCTE Bourgogne / SEPES, Dares

DEMANDEURS D'EMPLOI INSCRITS ET OFFRES COLLECTÉES PAR PÔLE EMPLOI EN SAONE-et-LOIRE EN MAI 2014 (suite)

Ancienneté d'inscription sur les listes des demandeurs d'emploi inscrits en fin de mois à Pôle emploi en catégories A, B, C

<i>Données CVS</i>	<i>Effectifs en nombre et %</i>				
	Mai 2013	Avril 2014	Mai 2014	Variation sur un mois	Variation sur un an
Moins de 1 an	22 545	22 161	22 308	+ 0.7	- 1.1
1 an ou plus	17 028	18 393	18 552	+ 0.9	+ 9.0
Part des demandeurs d'emploi inscrits depuis plus d'un an (%)	43.0	45.4	45.4	0,0 pt	+ 2,4 pts

Sources : STMT - Pôle emploi, Dares. Calculs des Cvs : DIRECCTE Bourgogne / SEPES, Dares

Entrées et sorties à Pôle emploi en catégories A, B, C

<i>Données CVS</i>	<i>Effectifs en nombre et %</i>				
	Mai 2013	Avril 2014	Mai 2014	Variation trimestrielle sur trois mois glissants (1)	Variation annuelle sur trois mois glissants (2)
Entrées à Pôle emploi	3 711	3 949	3 759	+ 6.0	+ 1.9
Sorties de Pôle emploi	3 665	3 508	3 372	- 2.7	- 0.7

Sources : STMT - Pôle emploi, Dares. Calculs des Cvs : DIRECCTE Bourgogne / SEPES, Dares

Demandeurs d'emploi ayant un droit payable au RSA inscrits en fin de mois à Pôle emploi

<i>Données brutes</i>	<i>Effectifs en nombre et %</i>			
	Mai 2013	Avril 2014	Mai 2014	Variation sur un an
Catégorie A	4 496	4 783	4 693	+ 4.4
Catégorie B	696	806	790	+ 13.5
Catégorie C	584	618	691	+ 18.3
Catégories A, B, C	5 776	6 207	6 174	+ 6.9
Catégorie D	223	211	212	- 4.9
Catégorie E	331	415	422	+ 27.5
Catégories A, B, C, D, E	6 330	6 833	6 808	+ 7.6
Part dans l'ensemble des demandeurs d'emploi de catégorie A	19.1	20.0	19.8	+ 0,7 pt
Part dans l'ensemble des demandeurs d'emploi de catégories A, B, C	15.0	15.5	15.5	+ 0,5 pt

Sources : STMT - Pôle emploi, Dares. Calculs des Cvs : DIRECCTE Bourgogne / SEPES, Dares

Offres d'emploi collectées par Pôle emploi

<i>Données cvs</i>	<i>Effectifs en nombre et %</i>				
	Mai 2013	Avril 2014	Mai 2014	Variation trimestrielle sur trois mois glissants (1)	Variation annuelle sur trois mois glissants (2)
- Emplois durables (6 mois ou plus)	708	908	613	- 2.7	+ 4.7
- Emplois non durables (moins de 6 mois)	963	1 085	832	+ 10.2	+ 3.4
Ensemble	1 672	1 993	1 445	+ 4.4	+ 4.0

Sources : STMT - Pôle emploi, Dares. Calculs des Cvs : DIRECCTE Bourgogne / SEPES, Dares

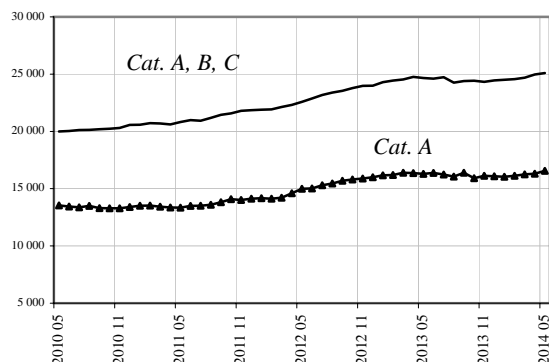
(1) : Evolution sur les trois mois par rapport aux trois mois précédents

(2) : Evolution sur les trois derniers mois par rapport aux mêmes trois mois de l'année précédente

Avertissement : En raison de la défaillance dans l'acheminement d'une partie des messages de relance envoyés aux demandeurs d'emploi lors de la campagne d'actualisation du mois d'août 2013, le nombre des sorties des listes pour défaut d'actualisation enregistrées au mois d'août 2013 a été inhabituellement élevé. Cet incident, survenu pour la seule actualisation du mois d'août 2013, s'est également traduit par une hausse du nombre d'entrées en septembre 2013, en raison de la réinscription d'une partie des demandeurs d'emploi qui ne s'étaient pas actualisés fin août.

DEMANDEURS D'EMPLOI INSCRITS ET OFFRES COLLECTÉES PAR PÔLE EMPLOI DANS L'YONNE EN MAI 2014

Demandeurs d'emploi inscrits en fin de mois à Pôle emploi Catégories A et A, B, C (cvs)



Fin mai 2014, dans le département de l'Yonne, 16 558 personnes sont inscrites à Pôle emploi en **catégorie A**. La variation du nombre de demandeurs affiche une nouvelle hausse de +1,6% par rapport à fin avril 2014 (soit +253). Sur un an, la tendance s'infléchit à la hausse avec +1,6% (soit +261).

En Bourgogne, le nombre de demandeurs d'emploi inscrits en catégorie A est en hausse sur un mois (+1,4%) comme sur un an (+1,0%).

Le nombre de demandeurs d'emploi inscrits en **catégorie A, B, C** s'établit à 25 096 dans le département de l'Yonne à fin mai 2014, soit une variation de +0,5% sur un mois (+128) et +1,8% sur un an (+438).

En Bourgogne, le nombre de demandeurs d'emploi inscrits en catégorie A, B, C augmente (+0,7%) par rapport à avril 2014 (+2,7% en un an).

Demandeurs d'emploi inscrits en fin de mois à Pôle emploi en catégorie A

Effectifs en nombre et %

Données CVS	Mai 2013	Avril 2014	Mai 2014	Variation sur un mois	Variation sur un an
Hommes	8 619	8 596	8 770	+ 2.0	+ 1.7
Femmes	7 678	7 710	7 788	+ 1.0	+ 1.4
Moins de 25 ans	2 975	2 793	2 842	+ 1.8	- 4.5
Entre 25 et 49 ans	9 477	9 347	9 526	+ 1.9	+ 0.5
50 ans et plus	3 844	4 165	4 190	+ 0.6	+ 9.0
Hommes de moins de 25 ans	1 643	1 505	1 546	+ 2.7	- 5.9
Hommes de 25 à 49 ans	5 006	4 979	5 094	+ 2.3	+ 1.8
Hommes de 50 ans et plus	1 969	2 112	2 129	+ 0.8	+ 8.1
Femmes de moins de 25 ans	1 332	1 288	1 296	+ 0.6	- 2.7
Femmes de 25 à 49 ans	4 471	4 368	4 432	+ 1.5	- 0.9
Femmes de 50 ans et plus	1 875	2 053	2 061	+ 0.4	+ 9.9
Ensemble de la catégorie A	16 297	16 305	16 558	+ 1.6	+ 1.6

Sources : STMT - Pôle emploi, Dares. Calculs des Cvs : DIRECCTE Bourgogne / SEPES, Dares

Demandeurs d'emploi inscrits en fin de mois à Pôle emploi en catégories A, B, C

Effectifs en nombre et %

Données CVS	Mai 2013	Avril 2014	Mai 2014	Variation sur un mois	Variation sur un an
Hommes	12 252	12 320	12 378	+ 0.5	+ 1.0
Femmes	12 406	12 648	12 718	+ 0.6	+ 2.5
Moins de 25 ans	4 435	4 222	4 213	- 0.2	- 5.0
Entre 25 et 49 ans	14 799	14 863	14 970	+ 0.7	+ 1.2
50 ans et plus	5 424	5 884	5 913	+ 0.5	+ 9.0
Hommes de moins de 25 ans	2 343	2 169	2 138	- 1.4	- 8.8
Hommes de 25 à 49 ans	7 396	7 443	7 518	+ 1.0	+ 1.7
Hommes de 50 ans et plus	2 512	2 708	2 722	+ 0.5	+ 8.3
Femmes de moins de 25 ans	2 092	2 053	2 076	+ 1.1	- 0.8
Femmes de 25 à 49 ans	7 403	7 420	7 451	+ 0.4	+ 0.7
Femmes de 50 ans et plus	2 911	3 176	3 191	+ 0.5	+ 9.6
Ensemble des catégories A, B, C	24 658	24 968	25 096	+ 0.5	+ 1.8

Sources : STMT - Pôle emploi, Dares. Calculs des Cvs : DIRECCTE Bourgogne / SEPES, Dares

DEMANDEURS D'EMPLOI INSCRITS ET OFFRES COLLECTÉES PAR PÔLE EMPLOI DANS L'YONNE EN MAI 2014 (suite)

Ancienneté d'inscription sur les listes des demandeurs d'emploi inscrits en fin de mois à Pôle emploi en catégories A, B, C

<i>Données CVS</i>	<i>Effectifs en nombre et %</i>				
	Mai 2013	Avril 2014	Mai 2014	Variation sur un mois	Variation sur un an
Moins de 1 an	13 937	13 846	13 989	+ 1.0	+ 0.4
1 an ou plus	10 721	11 122	11 107	- 0.1	+ 3.6
Part des demandeurs d'emploi inscrits depuis plus d'un an (%)	43.5	44.5	44.3	- 0,2 pt	+ 0,8 pt

Sources : STMT - Pôle emploi, Dares. Calculs des Cvs : DIRECCTE Bourgogne / SEPES, Dares

Entrées et sorties à Pôle emploi en catégories A, B, C

<i>Données CVS</i>	<i>Effectifs en nombre et %</i>				
	Mai 2013	Avril 2014	Mai 2014	Variation trimestrielle sur trois mois glissants (1)	Variation annuelle sur trois mois glissants (2)
Entrées à Pôle emploi	2 218	2 439	2 333	+ 2.3	+ 7.4
Sorties de Pôle emploi	2 294	2 145	2 147	- 3.1	+ 1.7

Sources : STMT - Pôle emploi, Dares. Calculs des Cvs : DIRECCTE Bourgogne / SEPES, Dares

Demandeurs d'emploi ayant un droit payable au RSA inscrits en fin de mois à Pôle emploi

<i>Données brutes</i>	<i>Effectifs en nombre et %</i>			
	Mai 2013	Avril 2014	Mai 2014	Variation sur un an
Catégorie A	2 870	3 096	3 048	+ 6.2
Catégorie B	414	483	464	+ 12.1
Catégorie C	377	412	428	+ 13.5
Catégories A, B, C	3 661	3 991	3 940	+ 7.6
Catégorie D	164	168	156	- 4.9
Catégorie E	85	115	127	+ 49.4
Catégories A, B, C, D, E	3 910	4 274	4 223	+ 8.0
Part dans l'ensemble des demandeurs d'emploi de catégorie A	18.5	19.6	19.3	+ 0,8 pt
Part dans l'ensemble des demandeurs d'emploi de catégories A, B, C	15.2	16.1	16.0	+ 0,8 pt

Sources : STMT - Pôle emploi, Dares. Calculs des Cvs : DIRECCTE Bourgogne / SEPES, Dares

Offres d'emploi collectées par Pôle emploi

<i>Données cvs</i>	<i>Effectifs en nombre et %</i>				
	Mai 2013	Avril 2013	Mai 2014	Variation trimestrielle sur trois mois glissants (1)	Variation annuelle sur trois mois glissants (2)
- Emplois durables (6 mois ou plus)	515	485	385	- 18.4	- 13.5
- Emplois non durables (moins de 6 mois)	525	505	544	+ 8.4	+ 0.1
Ensemble	1 040	990	929	- 5.5	- 6.5

Sources : STMT - Pôle emploi, Dares. Calculs des Cvs : DIRECCTE Bourgogne / SEPES, Dares

(1) : Evolution sur les trois mois par rapport aux trois mois précédents

(2) : Evolution sur les trois derniers mois par rapport aux mêmes trois mois de l'année précédente

Avertissement : En raison de la défaillance dans l'acheminement d'une partie des messages de relance envoyés aux demandeurs d'emploi lors de la campagne d'actualisation du mois d'août 2013, le nombre des sorties des listes pour défaut d'actualisation enregistrées au mois d'août 2013 a été inhabituellement élevé. Cet incident, survenu pour la seule actualisation du mois d'août 2013, s'est également traduit par une hausse du nombre d'entrées en septembre 2013, en raison de la réinscription d'une partie des demandeurs d'emploi qui ne s'étaient pas actualisés fin août.