

DIRECCTE Bourgogne

---

## DEMANDEURS D'EMPLOI INSCRITS ET OFFRES COLLECTÉES PAR PÔLE EMPLOI EN BOURGOGNE EN MARS 2015

---

A partir de mars 2009, les données sur les demandeurs d'emploi sont présentées selon de nouveaux regroupements statistiques (catégories A,B,C,D,E). La plupart des demandeurs d'emploi inscrits à Pôle Emploi sont tenus de faire des actes positifs de recherche d'emploi : certains sont sans emploi (catégorie A), d'autres exercent une activité réduite courte, d'au plus 78h au cours du mois (catégorie B), ou une activité réduite longue, de plus de 78 heures au cours du mois (catégorie C). Par ailleurs, certaines personnes inscrites à Pôle Emploi ne sont pas tenues de faire des actes positifs de recherche d'emploi : elles sont soit sans emploi et non immédiatement disponibles (catégorie D), soit pourvues d'un emploi (catégorie E).

### **Avertissement** : demandeurs d'emploi par catégorie

Depuis le 1er janvier 2013, les radiations administratives prennent effet à la date de leur notification, et non plus à la date du manquement qui les motive. Ce changement de règle a un impact à la hausse sur le nombre de demandeurs d'emploi inscrits à Pôle emploi à la fin janvier 2013 de + 485 pour la catégorie A et de + 585 pour les catégories A, B, C, dans la région Bourgogne. En février, l'écart entre le nombre de demandeurs d'emploi effectivement inscrits et celui qui aurait été observé en l'absence de réforme est proche de celui mesuré en janvier. Par la suite, cet écart devrait se réduire au fil des mois. Au final, à moyen terme, le nombre de demandeurs d'emploi effectivement inscrits pourrait être légèrement supérieur à celui qui aurait été observé en l'absence de réforme. L'impact de la modification des règles de gestion des radiations administratives sur le nombre de demandeurs d'emploi est détaillé dans l'encadré 3 après la page 6 de la note régionale.

### ***Demandeurs d'emploi de catégorie A (demandeurs d'emploi tenus de faire des actes positifs de recherche d'emploi et sans emploi)***

Fin mars 2015, le nombre de demandeurs d'emploi inscrits à Pôle emploi en **catégorie A** s'établit à 77 359 en Bourgogne. Ce nombre enregistre une hausse de +0,5% (soit +388) par rapport à fin février 2015. Sur un an, la progression atteint +5,0 % (+3 684).

En France métropolitaine, le nombre de demandeurs d'emploi inscrits en catégorie A s'accroît de +0,4% par rapport à février 2015 (+4,9% sur an).

S'agissant de la **catégorie A**, selon le département, le nombre de demandeurs d'emploi fluctue en mars 2015 par rapport à la fin février 2015 entre -0,2% et +1,4% et ce, de la façon suivante : la Côte d'Or (+1,4%), l'Yonne (+0,5%), la Nièvre (+0,2%) et la Saône et Loire (-0,2%),

En Bourgogne, le nombre de demandeurs d'emploi de **catégorie A** est stable chez les femmes (-0,1%) mais augmente pour les hommes (+1,0%). Sur un an, l'évolution est plus marquée chez les hommes (+6,4% contre +3,5% chez les femmes).

Les demandeurs d'emploi jeunes et seniors sont stables (+0,0% et -0,1%) alors qu'ils augmentent chez les adultes (+0,9%). L'évolution sur un an demeure toujours très différenciée : +2,9% chez les jeunes, +4,9% chez les adultes et +6,6% chez les demandeurs d'emploi âgés de 50 ans et plus.

### ***Demandeurs d'emploi des catégories A, B, C (demandeurs d'emploi tenus de faire des actes positifs de recherche d'emploi, sans emploi ou exerçant une activité réduite)***

En Bourgogne, le nombre de demandeurs d'emploi inscrits à Pôle emploi de **catégories A, B, C** s'établit à 124 001 à fin mars 2015. Ce nombre affiche une augmentation sur un mois de +0,9% (+1 134). Sur un an, il progresse de +6,1 % (+7 175).

En France métropolitaine, le nombre de demandeurs d'emploi inscrits en catégories A, B, C augmente de +0,5% par rapport à février 2015 (+6,7% sur un an).

**Information** : La Dares mène chaque année une campagne de réactualisation des coefficients de correction des variations saisonnières (CVS) et des effets des jours ouvrables (CJO). Cette campagne modifie l'ensemble des séries CVS-CJO diffusées sur la période janvier 1996 – décembre 2014.

S'agissant de la **catégorie A, B, C**, l'évolution mensuelle du nombre de demandeurs d'emploi est positive quel que soit le département et varie entre +0,4% et +1,1% en fonction du département : +1,1% pour l'Yonne, +1,0% pour la Côte d'Or, +0,9 % pour la Saône et Loire et +0,4% pour la Nièvre.

En Bourgogne, le nombre de demandeurs d'emploi de **catégories A, B, C** affiche à fin mars 2015 une progression de +0,9% sous l'effet d'une augmentation quasi similaire entre la demande masculine et féminine (+1,0% et +0,8%). Les écarts sur un an s'avèrent toujours conséquents avec respectivement +6,7% et +5,6%.

La demande évolue dans des proportions différentes selon l'âge : +0,4% chez les jeunes, +1,1% chez les adultes et +0,7% chez les demandeurs d'emploi de 50 ans et plus.

Sur un an, le niveau de la demande d'emploi progresse nettement chez les seniors (+7,1%) et chez les adultes (+6,2%) et plus modérément chez les jeunes (+4,5%).

En Bourgogne, le nombre de demandeurs d'emploi inscrits à Pôle emploi en **catégories A, B, C** depuis 1 an ou plus augmente de 5,3 % sur un an. Le nombre d'inscrits depuis moins d'un an suit la même tendance mais à un rythme plus élevé (+6,8%).

### ***Les entrées et sorties de Pôle emploi***

En Bourgogne, le flux d'inscriptions à Pôle emploi en **catégories A, B, C** est en légère diminution comparativement au volume enregistré lors des trois mois précédents (-1,8 %). Cette situation résulte de mouvements contrastés : les fins de contrat à durée déterminée (+1,1%), les démissions (+4,4%) et les premières entrées (+12,0%) augmentent alors que les fins de mission d'intérim (-4,7%), les autres licenciements (-5,7%), les licenciements économiques (-7,1%), les reprises d'activité (-10,9 %) et les « autres cas » (-2,1%) diminuent.

Les flux de sorties de **catégories A, B, C** sont aussi en baisse (-0,7%) au cours des trois derniers mois par rapport aux trois mois précédents. Les cessations d'inscription pour défaut d'actualisation (-2,9 %) les arrêts de recherche pour maladie (-3,5%) et les « autres cas » (-0,1%) se replient alors que les radiations administratives (+2,3%), les reprises d'emploi déclarées (+1,0%), les entrées en stage (+1,2%) et les arrêts de recherche d'emploi (+0,3%) progressent.

### ***Les offres collectées par Pôle emploi***

Le nombre d'offres d'emploi collectées par Pôle emploi Bourgogne évolue à la hausse (+3,6 %) sur les trois derniers mois par rapport aux trois mois précédents. Cette évolution résulte d'une progression de +2,4% des offres d'emplois durables (6 mois ou plus) et +4,6% des offres d'emplois non durables (moins de 6 mois).

### ***Demandeurs d'emploi ayant un droit payable au RSA***

En Bourgogne, au mois de mars 2015, le nombre de demandeurs d'emploi inscrits en **catégorie A** et ayant un droit payable au Revenu de solidarité active (RSA) est de 16 097 soit 20,5 % des demandeurs d'emploi inscrits en catégorie A (données brutes).

Au mois de mars 2015, le nombre de demandeurs d'emploi inscrits en **catégories A, B, C** et ayant un droit payable au RSA est de 20 654 soit 16,6 % des demandeurs d'emploi inscrits en catégories A, B, C (données brutes).

**Les entrées à Pôle emploi en catégories A, B, C** des bénéficiaires ayant un droit payable au RSA s'élèvent à 1 969 au mois de mars 2015 soit 18,7 % des entrées en catégories A, B, C, (données brutes).

**Les sorties de Pôle emploi en catégories A, B, C** des bénéficiaires ayant un droit payable au RSA sont au nombre de 1 783 au mois de mars 2015 soit 17,2 % des sorties en catégories A, B, C (données brutes).

*La publication « Demandeurs d'emploi inscrits et offres collectées par Pôle emploi du mois de mars 2015 paraîtra le lundi 27 avril 2015 à 18 heures.*

#### ***Avertissement :***

*Les données présentées concernent les demandeurs d'emploi inscrits en fin de mois à Pôle emploi.*

*La notion de demandeurs d'emploi inscrit à Pôle emploi est une notion différente de celle du chômage au sens du Bureau International du Travail (BIT) : certains demandeurs d'emploi ne sont pas chômeurs au sens du BIT et certains chômeurs au sens du BIT ne sont pas inscrits à Pôle emploi.*

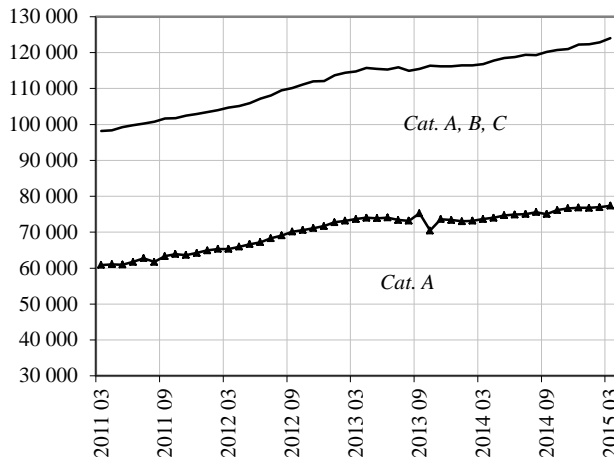
*Au-delà des évolutions du marché du travail, différents facteurs peuvent affecter les données relatives aux demandeurs d'emploi : modifications du suivi et de l'accompagnement des demandeurs d'emploi, comportements d'inscription des demandeurs d'emploi...*

*A partir de février 2009, les données sur les demandeurs d'emploi sont présentées selon de nouveaux regroupements (catégories A,B,C,D,E). Les données correspondant aux anciennes catégories (1,2,3,4,5,6,7,8) sont présentées, pour une période transitoire, en annexe de la publication.*

*L'ensemble des définitions figure dans les encadrés 1 et 2, pages 9 et 10 de la publication.*

## DEMANDEURS D'EMPLOI INSCRITS ET OFFRES COLLECTÉES PAR PÔLE EMPLOI EN BOURGOGNE EN MARS 2015

### Demandeurs d'emploi inscrits en fin de mois à Pôle emploi Catégories A et A, B, C (cvs)



Fin mars 2015, le nombre de demandeurs d'emploi inscrits à Pôle emploi en **catégorie A** s'établit à 77 359 en Bourgogne. Ce nombre enregistre une hausse de +0,5% (soit +388) par rapport à fin février 2015. Sur un an, la progression atteint +5,0% (+3 684).

En France métropolitaine, le nombre de demandeurs d'emploi inscrits en catégorie A s'accroît de +0,4% par rapport à février 2015 (+4,9% sur an).

En Bourgogne, le nombre de demandeurs d'emploi inscrits à Pôle emploi de **catégories A, B, C** s'établit à 124 001 à fin mars 2015. Ce nombre affiche une augmentation sur un mois de +0,9% (+1 134). Sur un an, il progresse de +6,1% (+7 175).

En France métropolitaine, le nombre de demandeurs d'emploi inscrits en catégories A, B, C augmente de +0,5% par rapport à février 2015 (+6,7% sur un an).

### Demandeurs d'emploi inscrits en fin de mois à Pôle emploi

*Effectifs en nombre et %*

<i>Données CVS</i>	<b>Mars 2014</b>	<b>Février 2015</b>	<b>Mars 2015</b>	<b>Variation sur un mois</b>	<b>Variation sur un an</b>
<b>BOURGOGNE</b>					
<b>Catégorie A (actes positifs de recherche d'emploi, sans emploi)</b>	73 675	76 971	<b>77 359</b>	+ 0,5	+ 5,0
Catégories B, C (actes positifs de recherche d'emploi, en activité réduite)*	43 152	45 896	<b>46 642</b>	+ 1,6	+ 8,1
<b>Catégories A, B, C (actes positifs de recherche d'emploi)</b>	116 826	122 867	<b>124 001</b>	+ 0,9	+ 6,1
Catégorie D (sans actes positifs de recherche d'emploi, sans emploi)*	7 225	7 676	<b>7 528</b>	- 1,9	+ 4,2
Catégorie E (sans actes positifs de recherche d'emploi, en emploi)*	5 974	5 817	<b>5 665</b>	- 2,6	- 5,2
Catégories A, B, C, D, E (ensemble)	130 025	136 360	<b>137 195</b>	+ 0,6	+ 5,5
<i>Pour mémoire :</i>					
<b>France métropolitaine pour les régions métropolitaines et France entière pour les DOM (CVS-CJO)</b>					
<b>Catégorie A (actes positifs de recherche d'emploi, sans emploi)</b>	3 346 400	3 494 400	<b>3 509 800</b>	+ 0,4	+ 4,9
Catégories B, C (actes positifs de recherche d'emploi, en activité réduite)	1 609 900	1 768 100	<b>1 780 700</b>	+ 0,7	+ 10,6
<b>Catégories A, B, C (actes positifs de recherche d'emploi)</b>	4 956 300	5 262 500	<b>5 290 500</b>	+ 0,5	+ 6,7
Catégorie D (sans actes positifs de recherche d'emploi, sans emploi)	276 100	276 500	<b>279 600</b>	+ 1,1	+ 1,3
Catégorie E (sans actes positifs de recherche d'emploi, en emploi)	392 400	379 100	<b>378 000</b>	- 0,3	- 3,7
Catégories A, B, C, D, E (ensemble)	5 624 800	5 918 100	<b>5 948 100</b>	+ 0,5	+ 5,7

Sources : STMT - Pôle emploi, Dares. Calculs des Cvs : DIRECCTE Bourgogne / SEPES, Dares

\* : du fait de la faiblesse des effectifs pour certaines catégories, les évolutions mensuelles peuvent être heurtées et doivent dès lors être interprétées avec prudence

Une documentation complète relative aux données sur les demandeurs d'emploi et les offres collectées par Pôle emploi est accessible via le lien :  
<http://travail-emploi.gouv.fr/etudes-recherches-statistiques-de,76/statistiques,78/chomage,79/la-statistique-mensuelle-du-marche,2470/>

**Avertissement :** En raison de la défaillance dans l'acheminement d'une partie des messages de relance envoyés aux demandeurs d'emploi lors de la campagne d'actualisation du mois d'août 2013, le nombre des sorties pour défaut d'actualisation enregistrées au mois d'août 2013 a été inhabituellement élevé, ce qui a eu un impact à la baisse sur le nombre de demandeurs d'emploi inscrits fin août 2013.

« *Information :* Chaque année est menée, en même temps qu'au niveau national, une campagne d'actualisation des coefficients de correction des variations saisonnières (CVS), pour tenir compte des données de l'année écoulée. Cette campagne conduit à réviser l'ensemble des séries CVS diffusées sur la période janvier 1996-décembre 2014. »

# 1- DEMANDEURS D'EMPLOI PAR DEPARTEMENT

S'agissant de la **catégorie A**, selon le département, le nombre de demandeurs d'emploi fluctue en mars 2015 par rapport à la fin février 2015 entre -0,2% et +1,4% et ce, de la façon suivante : la Côte d'Or (+1,4%), l'Yonne (+0,5%), la Nièvre (+0,2%), la Saône et Loire (-0,2%).

S'agissant de la **catégorie A, B, C**, l'évolution mensuelle du nombre de demandeurs d'emploi est positive quel que soit le département et varie entre +0,4% et +1,1% en fonction du département : +1,1% pour l'Yonne, +1,0% pour la Côte d'Or, +0,9 % pour la Saône et Loire et +0,4% pour la Nièvre.

## Demandeurs inscrits en fin de mois à Pôle emploi en Bourgogne en catégorie A

<i>Données CVS</i>	<i>Effectifs en nombre et %</i>				
	Mars 2014*	Février 2015*	Mars 2015*	Variation sur un mois	Variation sur un an
Côte d'Or	23 607	24 959	<b>25 298</b>	+ 1,4	+ 7,2
Nièvre	9 281	9 416	<b>9 432</b>	+ 0,2	+ 1,6
Saône-et-Loire	24 545	25 852	<b>25 805</b>	- 0,2	+ 5,1
Yonne	16 242	16 745	<b>16 824</b>	+ 0,5	+ 3,6
<b>Bourgogne</b>	<b>73 675</b>	<b>76 971</b>	<b>77 359</b>	+ 0,5	+ 5,0

Sources : STMT - Pôle emploi, Dares. Calculs des Cvs : DIRECCTE Bourgogne / SEPES, Dares

## Demandeurs inscrits en fin de mois à Pôle emploi en Bourgogne en catégories A, B, C

<i>Données CVS</i>	<i>Effectifs en nombre et %</i>				
	Mars 2014*	Février 2015*	Mars 2015*	Variation sur un mois	Variation sur un an
Côte d'Or	37 959	40 340	<b>40 744</b>	+ 1,0	+ 7,3
Nièvre	13 932	14 453	<b>14 515</b>	+ 0,4	+ 4,2
Saône-et-Loire	40 232	42 385	<b>42 772</b>	+ 0,9	+ 6,3
Yonne	24 703	25 689	<b>25 971</b>	+ 1,1	+ 5,1
<b>Bourgogne</b>	<b>116 826</b>	<b>122 867</b>	<b>124 001</b>	+ 0,9	+ 6,1

Sources : STMT - Pôle emploi, Dares. Calculs des Cvs : DIRECCTE Bourgogne / SEPES, Dares

\* : la somme des données peut faire apparaître une différence, en plus ou en moins, d'une unité. Cette différence est le résultat des "arrondis après calages" pour que la somme des quatre départements, la somme des hommes et des femmes, la somme des classes d'âge, ..., soient identiques dans tous les cas.

**Avertissement** : En raison de la défaillance dans l'acheminement d'une partie des messages de relance envoyés aux demandeurs d'emploi lors de la campagne d'actualisation du mois d'août 2013, le nombre des sorties pour défaut d'actualisation enregistrées au mois d'août 2013 a été inhabituellement élevé, ce qui a eu un impact à la baisse sur le nombre de demandeurs d'emploi inscrits fin août 2013.

## 2.a - DEMANDEURS D'EMPLOI PAR SEXE ET TRANCHE D'ÂGE

### Catégorie A

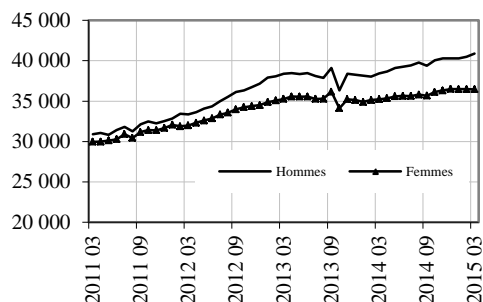
En Bourgogne, le nombre de demandeurs d'emploi de **catégorie A** est stable chez les femmes (-0,1%) mais augmente pour les hommes (+1,0%). Sur un an, l'évolution est plus marquée chez les hommes (+6,4% contre +3,5% chez les femmes). Les demandeurs d'emploi jeunes et seniors sont stables (+0,0% et -0,1%) alors qu'ils augmentent chez les adultes (+0,9%). L'évolution sur un an demeure toujours très différenciée : +2,9% chez les jeunes, +4,9% chez les adultes et +6,6% chez les demandeurs d'emploi âgés de 50 ans et plus.

### Demandeurs d'emploi inscrits en fin de mois à Pôle emploi en catégorie A

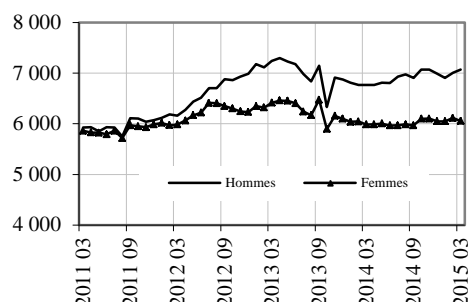
Données CVS	Effectifs en nombre et %				
	Mars 2014	Février 2015	Mars 2015	Variation sur un mois	Variation sur un an
<b>Bourgogne</b>					
Hommes	38 434	40 482	<b>40 894</b>	+ 1,0	+ 6,4
Femmes	35 241	36 489	<b>36 466</b>	- 0,1	+ 3,5
Moins de 25 ans	12 756	13 127	<b>13 130</b>	+ 0,0	+ 2,9
Entre 25 et 49 ans	42 449	44 137	<b>44 538</b>	+ 0,9	+ 4,9
50 ans et plus	18 470	19 707	<b>19 692</b>	- 0,1	+ 6,6
Hommes de moins de 25 ans	6 769	7 012	<b>7 074</b>	+ 0,9	+ 4,5
Hommes de 25 à 49 ans	22 222	23 362	<b>23 678</b>	+ 1,4	+ 6,6
Hommes de 50 ans et plus	9 443	10 108	<b>10 141</b>	+ 0,3	+ 7,4
Femmes de moins de 25 ans	5 987	6 115	<b>6 056</b>	- 1,0	+ 1,1
Femmes de 25 à 49 ans	20 227	20 775	<b>20 860</b>	+ 0,4	+ 3,1
Femmes de 50 ans et plus	9 027	9 599	<b>9 550</b>	- 0,5	+ 5,8
<b>Ensemble de la catégorie A</b>	<b>73 675</b>	<b>76 971</b>	<b>77 359</b>	+ 0,5	+ 5,0

Sources : STMT - Pôle emploi, Dares. Calculs des Cvs : DIRECCTE Bourgogne / SEPES, Dares

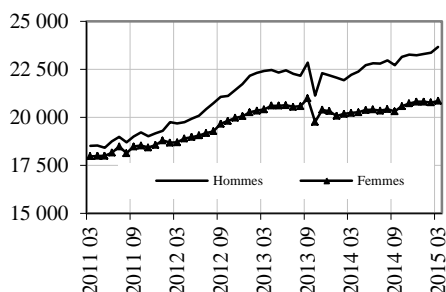
#### Par sexe (cvs)



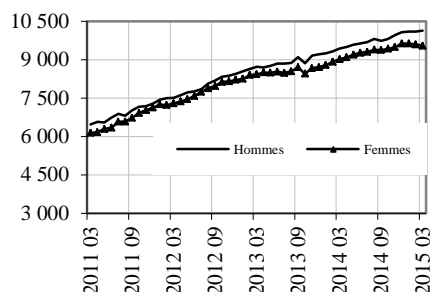
#### Moins de 25 ans (cvs)



#### Entre 25 et 49 ans (cvs)



#### 50 ans et plus (cvs)



**Avertissement :** En raison de la défaillance dans l'acheminement d'une partie des messages de relance envoyés aux demandeurs d'emploi lors de la campagne d'actualisation du mois d'août 2013, le nombre des sorties pour défaut d'actualisation enregistrées au mois d'août 2013 a été inhabituellement élevé, ce qui a eu un impact à la baisse sur le nombre de demandeurs d'emploi inscrits fin août 2013.

## 2.b - DEMANDEURS D'EMPLOI PAR SEXE ET TRANCHE D'ÂGE Catégories A, B, C

En Bourgogne, le nombre de demandeurs d'emploi de **catégories A, B, C** affiche à fin mars 2015 une progression de +0,9% sous l'effet d'une augmentation quasi similaire entre la demande masculine et féminine (+1,0% et +0,8%). Les écarts sur un an s'avèrent toujours conséquents avec respectivement +6,7% et +5,6%.

La demande évolue dans des proportions différentes selon l'âge : +0,4% chez les jeunes, +1,1% chez les adultes et +0,7% chez les demandeurs d'emploi de 50 ans et plus.

Sur un an, le niveau de la demande d'emploi progresse nettement chez les seniors (+7,1%) et chez les adultes (+6,2%) et plus modérément chez les jeunes (+4,5%).

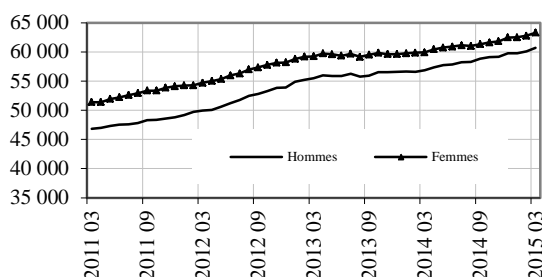
### Demandeurs d'emploi inscrits en fin de mois à Pôle emploi en catégories A, B, C

Effectifs en nombre et %

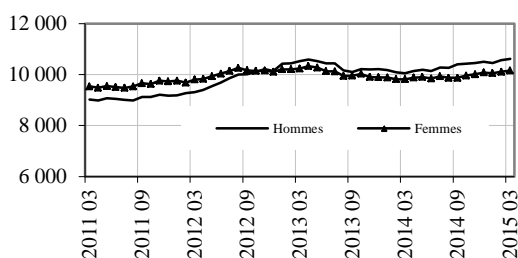
Données CVS	Mars 2014	Février 2015	Mars 2015	Variation sur un mois	Variation sur un an
<b>Bourgogne</b>					
Hommes	56 889	60 092	<b>60 707</b>	+ 1,0	+ 6,7
Femmes	59 937	62 774	<b>63 294</b>	+ 0,8	+ 5,6
Moins de 25 ans	19 871	20 678	<b>20 769</b>	+ 0,4	+ 4,5
Entre 25 et 49 ans	69 588	73 085	<b>73 918</b>	+ 1,1	+ 6,2
50 ans et plus	27 367	29 104	<b>29 314</b>	+ 0,7	+ 7,1
Hommes de moins de 25 ans	10 055	10 566	<b>10 615</b>	+ 0,5	+ 5,6
Hommes de 25 à 49 ans	34 424	36 260	<b>36 683</b>	+ 1,2	+ 6,6
Hommes de 50 ans et plus	12 410	13 266	<b>13 410</b>	+ 1,1	+ 8,1
Femmes de moins de 25 ans	9 816	10 112	<b>10 155</b>	+ 0,4	+ 3,5
Femmes de 25 à 49 ans	35 164	36 825	<b>37 235</b>	+ 1,1	+ 5,9
Femmes de 50 ans et plus	14 957	15 838	<b>15 904</b>	+ 0,4	+ 6,3
<b>Ensemble des catégories A, B, C</b>	116 826	122 867	<b>124 001</b>	+ 0,9	+ 6,1

Sources : STMT - Pôle emploi, Dares. Calculs des Cvs : DIRECCTE Bourgogne / SEPES, Dares

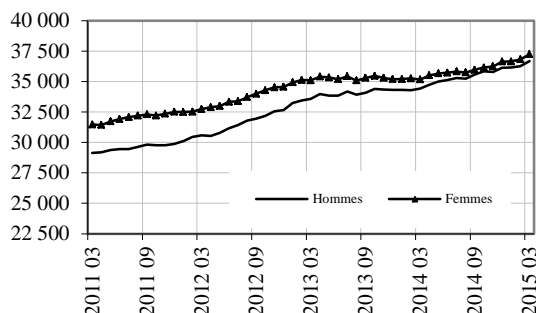
#### Par sexe (cvs)



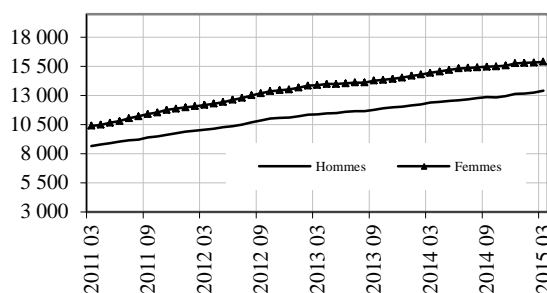
#### Moins de 25 ans (cvs)



#### Entre 25 et 49 ans (cvs)



#### 50 ans et plus (cvs)



**Avertissement** : En raison de la défaillance dans l'acheminement d'une partie des messages de relance envoyés aux demandeurs d'emploi lors de la campagne d'actualisation du mois d'août 2013, le nombre des sorties pour défaut d'actualisation enregistrées au mois d'août 2013 a été inhabituellement élevé, ce qui a eu un impact à la baisse sur le nombre de demandeurs d'emploi inscrits fin août 2013.

### 3 - ANCIENNETÉ D'INSCRIPTION SUR LES LISTES DES DEMANDEURS D'EMPLOI

En Bourgogne, le nombre de demandeurs d'emploi inscrits à Pôle emploi en **catégories A, B, C** depuis 1 an ou plus augmente de 5,3 % sur un an. Le nombre d'inscrits depuis moins d'un an suit la même tendance mais à un rythme plus élevé (+6,8%).

#### Ancienneté d'inscription sur les listes des demandeurs d'emploi inscrits en fin de mois à Pôle emploi en catégories A, B, C

Données CVS	Effectifs en nombre et %				
	Mars 2014	Février 2015	Mars 2015	Variation sur un mois	Variation sur un an
<b>Bourgogne</b>					
- Moins de 1 an	64 437	68 417	<b>68 850</b>	+ 0,6	+ 6,8
- 1 an ou plus	52 389	54 450	<b>55 151</b>	+ 1,3	+ 5,3
Part des demandeurs d'emploi inscrits depuis un an ou plus (%)	44,8	44,3	<b>44,5</b>	+ 0,2 pt	- 0,3 pt

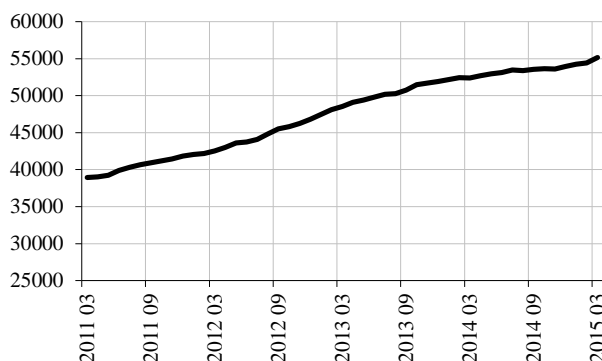
Pour mémoire :

**France métropolitaine pour les régions métropolitaines et France entière pour les DOM (CVS-CJO)**

Part des demandeurs d'emploi inscrits depuis un an ou plus (%)	42,3	43,4	<b>43,6</b>	+0,2pt	+1,3pt
--	------	------	-------------	--------	--------

Sources : STMT - Pôle emploi, Dares. Calculs des Cvs : DIRECCTE Bourgogne / SEPES, Dares

#### Demandeurs d'emploi inscrits depuis un an et plus de catégories A, B, C (données CVS)



## 4 - FLUX D'ENTRÉES ET DE SORTIES PAR MOTIF

En Bourgogne, le flux d'inscriptions à Pôle emploi en catégories **A, B, C** est en légère diminution comparativement au volume enregistré lors des trois mois précédents (-1,8 %). Cette situation résulte de mouvements contrastés : les fins de contrat à durée déterminée (+1,1%), les démissions (+4,4%) et les premières entrées (+12,0%) augmentent alors que les fins de mission d'intérim (-4,7%), les autres licenciements (-5,7%), les licenciements économiques (-7,1%), les reprises d'activité (-10,9 %) et les « autres cas » (-2,1%) diminuent.

Les flux de sorties de catégories **A, B, C** sont aussi en baisse (-0,7%) au cours des trois derniers mois par rapport aux trois mois précédents. Les cessations d'inscription pour défaut d'actualisation (-2,9 %) les arrêts de recherche pour maladie (-3,5%) et les « autres cas » (-0,1%) se replient alors que les radiations administratives (+2,3%), les reprises d'emploi déclarées (+1,0%), les entrées en stage (+1,2%) et les arrêts de recherche d'emploi (+0,3%) progressent.

### Entrées à Pôle emploi par motif (catégories A, B, C)

<i>Données CVS</i>	<i>Effectifs en nombre et %</i>					
	Mars 2014*	Février 2015*	Mars 2015*	Répartition des motifs en %	Variation trimestrielle sur trois mois glissants (1)	Variation annuelle sur trois mois glissants (2)
<b>Bourgogne</b>						
Fins de contrat à durée déterminée	2 441	2 583	<b>2 630</b>	22,7	+ 1,1	+ 5,6
Fins de mission d'interim	753	746	<b>799</b>	6,9	- 4,7	+ 4,6
Licenciements économiques (3)	331	263	<b>276</b>	2,4	- 7,1	- 10,6
Autres licenciements	831	780	<b>826</b>	7,1	- 5,7	- 2,4
Démissions	340	323	<b>341</b>	2,9	+ 4,4	- 3,0
Premières entrées	698	805	<b>745</b>	6,4	+ 12,0	+ 4,1
Reprises d'activité	1 038	990	<b>1 106</b>	9,5	- 10,9	+ 1,5
Autres cas	4 820	4 745	<b>4 860</b>	42,0	- 2,1	+ 0,5
<b>Ensemble</b>	<b>11 252</b>	<b>11 236</b>	<b>11 583</b>	100,0	- 1,8	+ 1,6
<i>Pour mémoire :</i>						
<b>France métropolitaine (CVS-CJO)</b>	504 200	494 600	<b>503 900</b>	100,0	-1,1	-0,4

Sources : STMT - Pôle emploi, Dares. Calculs des Cvs : DIRECCTE Bourgogne / SEPES, Dares

### Sorties de Pôle emploi par motif (catégories A, B, C)

<i>Données CVS</i>	<i>Effectifs en nombre et %</i>					
	Mars 2014*	Février 2015*	Mars 2015*	Répartition des motifs en %	Variation trimestrielle sur trois mois glissants (1)	Variation annuelle sur trois mois glissants (2)
<b>Bourgogne</b>						
Reprises d'emploi déclarées	1 937	1 780	<b>1 699</b>	16,7	+ 1,0	- 10,4
Entrées en stage	1 126	1 157	<b>975</b>	9,6	+ 1,2	+ 6,6
Arrêts de recherche (maternité, maladie, retraite) :	887	997	<b>935</b>	9,2	+ 0,3	+ 7,6
- dont maladies	570	588	<b>517</b>	5,1	- 3,5	- 6,8
Cessations d'inscription pour défaut d'actualisation	4 528	4 470	<b>4 286</b>	42,1	- 2,9	- 2,7
Radiations administratives	1 141	1 197	<b>1 227</b>	12,0	+ 2,3	- 3,0
Autres cas	1 081	995	<b>1 067</b>	10,5	- 0,1	- 2,2
<b>Ensemble</b>	<b>10 699</b>	<b>10 595</b>	<b>10 189</b>	100,0	- 0,7	- 2,3
<i>Pour mémoire :</i>						
<b>France métropolitaine (CVS-CJO)</b>	485 500	459 500	<b>472 000</b>	100,0	+0,4	-2,1

Sources : STMT - Pôle emploi, Dares. Calculs des Cvs : DIRECCTE Bourgogne / SEPES, Dares

(1) : Evolution sur les trois derniers mois par rapport aux trois mois précédents

(2) : Evolution sur les trois derniers mois par rapport aux mêmes trois mois de l'année précédente

(3) : Y compris les entrées en catégories A, B, C dont le motif renseigné est "fin de CRP-CTP-CSP".

\* : la somme des données peut faire apparaître une différence, en plus ou en moins, d'une unité. Cette différence est le résultat des "arrondis après calages" sur la somme des quatre départements, des hommes et des femmes, des classes d'âge, des motifs d'entrées et de sorties.



## 5 - DEMANDEURS D'EMPLOI AYANT UN DROIT PAYABLE AU RSA

En Bourgogne, au mois de mars 2015, le nombre de demandeurs d'emploi inscrits en **catégorie A** et ayant un droit payable au Revenu de Solidarité Active (RSA) est de 16 097 soit 20,5 % des demandeurs d'emploi inscrits en catégorie A (données brutes).

Au mois de mars 2015, le nombre de demandeurs d'emploi inscrits en **catégories A, B, C** et ayant un droit payable au RSA est de 20 654 soit 16,6 % des demandeurs d'emploi inscrits en catégories A, B, C (données brutes).

**Les entrées à Pôle emploi en catégories A, B, C** des bénéficiaires ayant un droit payable au RSA s'élèvent à 1 969 au mois de mars 2015 soit 18,7 % des entrées en catégories A, B, C, (données brutes).

**Les sorties de Pôle emploi en catégories A, B, C** des bénéficiaires ayant un droit payable au RSA sont au nombre de 1 783 au mois de mars 2015 soit 17,2 % des sorties en catégories A, B, C (données brutes).

### Demandeurs d'emploi ayant un droit payable au RSA inscrits en fin de mois à Pôle emploi

Effectifs en nombre et %

<i>Données brutes</i>	Mars 2014	Février 2015	Mars 2015	Variation sur un an
<b>Bourgogne</b>				
<b>Catégorie A</b>	14 701	15 934	<b>16 097</b>	+ 9,5
Catégorie B	2 207	2 325	<b>2 414</b>	+ 9,4
Catégorie C	1 743	1 906	<b>2 143</b>	+ 22,9
<b>Catégories A, B, C</b>	18 651	20 165	<b>20 654</b>	+ 10,7
Catégorie D	730	821	<b>788</b>	+ 7,9
Catégorie E	1 061	829	<b>848</b>	- 20,1
Catégories A, B, C, D, E	20 442	21 815	<b>22 290</b>	+ 9,0
Part dans l'ensemble des demandeurs d'emploi de catégorie A	19,6	19,7	<b>20,5</b>	+ 0,9 pt
Part dans l'ensemble des demandeurs d'emploi de catégories A, B, C	15,9	16,2	<b>16,6</b>	+ 0,7 pt
<i>Pour mémoire :</i>				
<b>France métropolitaine</b>				
Part dans l'ensemble des demandeurs d'emploi de catégorie A	20,2	20,9	<b>21,5</b>	+1,3pt
Part dans l'ensemble des demandeurs d'emploi de catégories A, B, C	16,8	17,5	<b>17,8</b>	+1,0 pt

Sources : STMT - Pôle emploi, Dares. Calculs des Cvs : DIRECCTE Bourgogne / SEPES, Dares

### Demandeurs d'emploi ayant un droit payable au RSA inscrits en fin de mois à Pôle emploi (catégories de RSA\*)

Effectifs en nombre et %

<i>Données brutes</i>	Mars 2014	Février 2015	Mars 2015	Variation sur un an
<b>Bourgogne</b>				
<b>Demandeurs d'emploi en catégorie A</b>	14 701	15 934	<b>16 097</b>	+ 9,5
RSA socle seul	11 590	12 291	<b>12 642</b>	+ 9,1
RSA socle et activité	1 361	1 718	<b>1 540</b>	+ 13,2
RSA activité seul	1 750	1 925	<b>1 915</b>	+ 9,4
<b>Demandeurs d'emploi en catégories A, B, C</b>	18 651	20 165	<b>20 654</b>	+ 10,7
RSA socle seul	12 391	13 100	<b>13 581</b>	+ 9,6
RSA socle et activité	2 529	3 007	<b>2 942</b>	+ 16,3
RSA activité seul	3 731	4 058	<b>4 131</b>	+ 10,7

Sources : STMT - Pôle emploi, Dares. Calculs des Cvs : DIRECCTE Bourgogne / SEPES, Dares

\* cf. encadré 1 pour une définition des catégories

### Entrées et sorties à Pôle emploi des demandeurs d'emploi ayant un droit payable au RSA (catégories A, B, C)

Effectifs en nombre et %

<i>Données brutes</i>	Mars 2014	Février 2015	Mars 2015	Variation sur un an
<b>Bourgogne</b>				
<b>Entrées</b>	10 251	9 538	<b>10 521</b>	+ 2,6
Entrées des demandeurs d'emploi ayant un droit payable au RSA	1 927	1 690	<b>1 969</b>	+ 2,2
Part dans l'ensemble des entrées	18,8	17,7	<b>18,7</b>	- 0,1 pt
<b>Sorties</b>	10 921	9 708	<b>10 379</b>	- 5,0
Sorties des demandeurs d'emploi ayant un droit payable au RSA	1 834	1 743	<b>1 783</b>	- 2,8
Part dans l'ensemble des sorties	16,8	18,0	<b>17,2</b>	+ 0,4 pt

Sources : STMT - Pôle emploi, Dares. Calculs des Cvs : DIRECCTE Bourgogne / SEPES, Dares

#### **Avertissements :**

Sont repérées ici les personnes ayant un droit payable au RSA i.e. les bénéficiaires (allocataires ou conjoints) d'une allocation au titre du RSA. Le nombre de bénéficiaires n'est pas directement comparable à celui des demandeurs d'emploi qui avaient des droits ouverts au RMI et à l'API avant juin 2009. En effet, ce dernier recouvrait également des personnes dont le droit était suspendu.

Cf. encadré 1 « sources et définitions » pour plus d'informations à ce sujet.

Depuis le 1er janvier 2013, les radiations administratives prennent effet à la date de leur notification, et non plus à la date du manquement qui les motive. Ce changement de règle a un impact à la hausse sur le nombre de demandeurs d'emploi inscrits fin janvier 2013.

## 6 - OFFRES D'EMPLOI COLLECTÉES PAR PÔLE EMPLOI

Le nombre d'offres d'emploi collectées par Pôle emploi Bourgogne évolue à la hausse (+3,6 %) sur les trois derniers mois par rapport aux trois mois précédents. Cette évolution résulte d'une progression de +2,4% des offres d'emplois durables (6 mois ou plus) et +4,6% des offres d'emplois non durables (moins de 6 mois).

### Offres d'emploi collectées par Pôle emploi

Effectifs en nombre et %

Données cvs	Mars	Février	Mars	Variation	Variation
	2014	2015	2015	trimestrielle sur trois mois glissants (1)	annuelle sur trois mois glissants (2)
<b>Bourgogne</b>					
- Emplois durables ( 6 mois ou plus)	2 149	2 256	<b>2 257</b>	+ 2,4	- 5,7
- Emplois non durables (moins de 6 mois)	2 888	2 974	<b>2 574</b>	+ 4,6	- 2,3
<b>Ensemble</b>	5 037	5 230	<b>4 831</b>	+ 3,6	- 3,9
Pour mémoire :					
<b>France métropolitaine (CVS-CJO)</b>					
- Emplois durables ( 6 mois ou plus)	105 700	108 700	<b>108 800</b>	+5,3	+4,7
- Emplois non durables (moins de 6 mois)	110 300	102 200	<b>106 000</b>	+2,3	-3,1
<b>Ensemble</b>	216 000	210 900	<b>214 800</b>	+3,8	+0,7

Sources : STMT - Pôle emploi, Dares. Calculs des Cvs : DIRECCTE Bourgogne / SEPES, Dares

(1) : Evolution sur les trois derniers mois par rapport aux trois mois précédents

(2) : Evolution sur les trois derniers mois par rapport aux mêmes trois mois de l'année précédente

#### Avertissement : Offres d'emploi collectées par Pôle emploi

Les offres collectées par Pôle emploi sont les offres d'emploi déposées par les employeurs auprès de Pôle emploi. Depuis juillet 2013, des offres déposées auprès de partenaires de Pôle emploi sont également publiées sur le site internet de Pôle emploi, afin de permettre une plus grande visibilité des offres et faciliter le rapprochement avec les demandes d'emploi. Le nombre d'offres d'emploi collectées publié ici ne correspond donc pas à l'ensemble des offres accessibles par les demandeurs d'emploi sur le site pole-emploi.fr.

# Encadré 1 - Sources et définitions

## **Demandeurs d'emploi inscrits en fin de mois à Pôle emploi**

### Catégories de demandeurs d'emploi

Les demandeurs d'emploi inscrits à Pôle emploi sont regroupés en différentes catégories. Conformément aux recommandations du rapport du Cnis sur la définition d'indicateurs en matière d'emploi, de chômage, de sous-emploi et de précarité de l'emploi (septembre 2008), la Dares et Pôle emploi présentent à des fins d'analyse statistique les données sur les demandeurs d'emploi inscrits à Pôle emploi en fonction des catégories suivantes :

- catégorie A : demandeurs d'emploi tenus de faire des actes positifs de recherche d'emploi, sans emploi ;
- catégorie B : demandeurs d'emploi tenus de faire des actes positifs de recherche d'emploi, ayant exercé une activité réduite courte (i.e. de 78 heures ou moins au cours du mois) ;
- catégorie C : demandeurs d'emploi tenus de faire des actes positifs de recherche d'emploi, ayant exercé une activité réduite longue (i.e. de plus de 78 heures au cours du mois) ;
- catégorie D : demandeurs d'emploi non tenus de faire des actes positifs de recherche d'emploi (en raison d'un stage, d'une formation, d'une maladie...), sans emploi ;
- catégorie E : demandeurs d'emploi non tenus de faire des actes positifs de recherche d'emploi, en emploi (par exemple : bénéficiaires de contrats aidés).

Dans les fichiers administratifs de Pôle emploi, huit catégories de demandeurs d'emploi sont utilisées (catégories 1 à 8). Ces catégories ont été définies par arrêté (arrêté du 5 février 1992 complété par l'arrêté du 5 mai 1995). Jusqu'au mois de février 2009, les publications étaient fondées sur ces catégories. Le tableau suivant présente la correspondance entre les catégories utilisées à des fins de publication statistique à partir de mars 2009 et les catégories administratives auxquelles Pôle emploi a recours dans sa gestion des demandeurs d'emploi :

<b>Catégories statistiques</b>	<b>Catégories administratives</b>
Catégorie A	Catégories 1, 2, 3 hors activité réduite
Catégorie B	Catégories 1, 2, 3 en activité réduite
Catégorie C	Catégories 6, 7, 8
Catégorie D	Catégorie 4
Catégorie E	Catégorie 5
Catégories A, B, C	Catégories 1, 2, 3, 6, 7, 8

La situation réelle au regard de l'emploi des demandeurs d'emploi peut, dans certains cas, ne pas correspondre à la catégorie dans laquelle ils sont enregistrés : si cette correspondance est contrôlée pour les demandeurs d'emploi indemnisés, il n'en est pas de même des demandeurs d'emploi non indemnisés.

Les entrées et les sorties des listes de Pôle emploi sont enregistrées pour l'ensemble A, B, C et non au niveau de chacune des catégories A, B ou C.

### Ancienneté sur les listes de Pôle emploi

L'ancienneté d'inscription à la fin du mois  $m$  sur les listes d'un demandeur d'emploi inscrit à Pôle emploi mesure le nombre de jours qu'il a passé sur les listes (en catégories A, B, C). Cette notion se rapporte aux effectifs de demandeurs d'emploi inscrits en catégorie A, B, et C.

Du fait du mode d'enregistrement des entrées et des sorties, il n'est pas possible de calculer l'ancienneté en catégorie A (respectivement B ou C) ou la durée passée sans discontinuité dans la catégorie A (respectivement B ou C).

De manière conventionnelle, un demandeur d'emploi qui est resté inscrit plus de 12 mois sur les listes de Pôle emploi (i.e. son ancienneté sur les listes est supérieure à 1 an) peut être qualifié de demandeur d'emploi de longue durée. S'il est inscrit depuis plus de 24 mois, il est considéré comme étant demandeur d'emploi de très longue durée.

### Motifs d'entrée et de sortie des listes de Pôle emploi pour les catégories A, B, C

Les flux d'entrée et de sortie des listes sont présentés suivant différents motifs. Parmi les motifs d'entrée :

- les premières entrées correspondent aux cas où la demande d'emploi est enregistrée alors que la personne se présente pour la première fois sur le marché du travail, notamment lorsqu'elle vient d'achever ses études ou lorsqu'elle était auparavant inactive ;

- les autres cas recouvrent des situations ne correspondant à aucune autre ventilation, y compris les entrées pour rupture conventionnelle de CDI.

Parmi les motifs de sortie :

- les arrêts de recherche sont liés à une maladie, un congé de maternité, un accident du travail, un départ en retraite ou une dispense de recherche d'emploi ;

- les cessations d'inscription pour défaut d'actualisation correspondent aux cas où le demandeur d'emploi n'a pas actualisé sa déclaration de situation mensuelle ;

## Encadré 1 - Sources et définitions (suite)

- les radiations administratives peuvent intervenir lorsque le demandeur d'emploi ne répond pas à une convocation, lorsqu'il fait une fausse déclaration ou lorsqu'il refuse une offre d'emploi (le motif d'offre raisonnable d'emploi a été ajouté en octobre 2008), une formation, une visite médicale, un contrat d'apprentissage ou de professionnalisation, un contrat aidé, une action d'insertion. La suspension qui en découle peut aller de 15 jours à 12 mois suivant la cause ;
- les autres cas recouvrent des situations ne correspondant à aucune autre ventilation.

Les motifs de sortie des listes de Pôle emploi sont mal connus dans les fichiers administratifs. En particulier, dans les statistiques publiées ici, les reprises d'emploi déclarées sous-estiment le nombre de reprises réelles d'emploi. En effet, chaque mois, de nombreux demandeurs d'emploi sortent des listes parce qu'ils n'ont pas actualisé leur situation mensuelle en fin de mois (ils sont alors enregistrés dans le motif « cessation d'inscription pour défaut d'actualisation ») ou à la suite d'une radiation administrative, par exemple pour non réponse à convocation. Or, une partie de ces demandeurs d'emploi a en fait retrouvé un emploi. L'enquête trimestrielle Sortants de Pôle emploi et de la Dares fournit une estimation de la part des sorties réelles pour reprise d'emploi.

### Les offres d'emploi collectées et satisfaites à Pôle emploi

Pôle emploi collecte des offres d'emploi auprès des entreprises. Une partie d'entre elles sont satisfaites. Les statistiques comptabilisent comme satisfaite une offre pour laquelle l'employeur a trouvé une personne pour occuper le poste proposé, indépendamment de la façon dont il a réussi à le pourvoir (grâce à Pôle emploi ou par un autre moyen). Les offres collectées et satisfaites publiées ici sont classées suivant trois types :

- les offres d'emploi durable, pour des contrats de plus de six mois ;
- les offres d'emploi temporaire, pour des contrats compris entre un et six mois ;
- les offres d'emploi occasionnel, pour des contrats de moins d'un mois.

Les rapprochements entre les offres et les demandes d'emploi doivent être faits avec précaution dans la mesure où une partie des besoins de recrutement des entreprises ne donne pas lieu au dépôt d'une offre auprès de Pôle emploi et ce dans des proportions qui peuvent varier selon la qualification de l'emploi, le secteur d'activité ou la taille de l'entreprise.

### Méthodologie de correction des variations saisonnières

La méthodologie adoptée pour corriger les séries publiées ici se décompose en deux étapes détaillées ci-après. Les estimations des coefficients de variations saisonnières sont réalisées sur la période allant de janvier 1996 à décembre 2009. Les coefficients saisonniers sont projetés sur l'ensemble de l'année 2010, de sorte que la campagne de traitement statistique des séries n'a lieu qu'une seule fois par an, au mois de février, quand toutes les données de l'année antérieure sont disponibles.

#### 1<sup>ère</sup> étape : correction des variations saisonnières

Les séries publiées ici sont marquées par des phénomènes récurrents, de type saisonniers, qui ne reflètent pas des mouvements de nature économique. Il est nécessaire d'en faire abstraction pour analyser les fluctuations purement conjoncturelles de ces séries : il faut raisonner sur des données corrigées des variations saisonnières (cvs).

Celles-ci permettent d'éliminer la composante saisonnière de chaque série pour ne garder que les composantes liées à la tendance (i.e. à l'évolution de long terme de la série), au cycle (i.e. aux fluctuations de court terme) et à certaines irrégularités (fluctuations résiduelles non périodiques). Pour les séries France et France Métropolitaine, la cvs est appliquée aux données préalablement corrigées des jours ouvrables.

#### 2<sup>ème</sup> étape : mise en cohérence des différentes ventilations

Les séries désaisonnalisées sont mises en cohérence, de sorte que la somme de séries désaisonnalisées soit égale à la série désaisonnalisée de la somme des séries brutes.

### Demandeurs d'emploi ayant un droit payable au Revenu de solidarité active (RSA)

Le Revenu de solidarité active (RSA) est entré en vigueur le 1<sup>er</sup> juin 2009 en France métropolitaine et sera généralisé au plus tard le 1<sup>er</sup> janvier 2011 en Outre-mer. Il a pour objet « d'assurer à ses bénéficiaires des moyens convenables d'existence, afin de lutter contre la pauvreté, encourager l'exercice ou le retour à une activité professionnelle et aider à l'insertion sociale des bénéficiaires » (loi n°2008-1249 du 1<sup>er</sup> décembre 2008). Il remplace le Revenu minimum d'insertion (RMI), l'Allocation de parent isolé (API) ainsi que les mécanismes d'intéressement liés à la reprise d'emploi.

Le RSA est une allocation destinée à porter les ressources du foyer au niveau d'un revenu garanti. Le revenu garanti est calculé pour chaque foyer en faisant la somme :

- d'un montant forfaitaire dont le niveau varie en fonction de la composition du foyer et du nombre d'enfants à charge et qui correspondait en juin 2009 au montant du RMI ou de l'API pour les parents isolés,
- de 62 % des revenus d'activité des membres du foyer, s'il y en a.

Un bénéficiaire du RSA est tenu « de rechercher un emploi, d'entreprendre les démarches nécessaires à la création de sa propre activité ou d'entreprendre les actions nécessaires à une meilleure insertion sociale ou professionnelle » s'il remplit les conditions suivantes (article L.262-28) :

- les ressources de son foyer sont inférieures à un certain montant forfaitaire, dont le niveau varie en fonction de la composition du foyer et du nombre d'enfants à charge (460,09 €/mois pour un célibataire sans enfant) ;
- il est sans emploi ou ne tire de l'exercice de son activité professionnelle que des revenus inférieurs à 500 € (décret n°2009-404 du 15 avril 2009).

Pour un bénéficiaire du RSA majoré (i.e. une personne isolée assumant la charge d'un ou de plusieurs enfants ou étant enceinte), il est tenu compte des sujétions particulières auxquelles celui-ci est contraint, notamment en matière de garde d'enfants.

Un bénéficiaire du RSA tenu aux obligations précisées ci-dessus est orienté par le Conseil général :

- de façon prioritaire, lorsqu'il est disponible pour occuper un emploi, soit vers Pôle emploi soit, si le département décide d'y recourir, vers un autre organisme participant au service public de l'emploi (mission locale, PLIE, organisme privé de placement...);
- vers les autorités ou organismes compétents en matière d'insertion sociale lorsque des difficultés (de logement ou de santé notamment) font temporairement obstacle à son engagement dans une démarche de recherche d'emploi.

## Encadré 1 - Sources et définitions (fin)

À compter de juin 2010, sont repérés dans le système d'information statistique de Pôle emploi les demandeurs d'emploi ayant un droit payable au RSA i.e. les bénéficiaires (allocataires ou conjoints) d'une allocation au titre du RSA. Entre juin 2009 et mai 2010, seuls étaient repérés dans les fichiers de Pôle emploi les demandeurs d'emploi ayant des droits ouverts au RSA i.e. les personnes ayant un droit payable au RSA, les personnes ayant un droit au RSA suspendu pendant 4 mois maximum (soit pour non respect des devoirs qui leur incombent, soit pour dépassement du seuil de ressources) ou celles dont la demande est en cours d'instruction. Parmi ces demandeurs d'emploi repérés comme ayant des droits ouverts au RSA, certains ne percevront pas le RSA. Les données relatives aux demandeurs d'emploi ayant des droits ouverts au RSA ne seront plus publiées à partir de janvier 2011.

Le nombre de demandeurs d'emploi ayant un droit payable au RSA (resp. des droits ouverts) n'est pas comparable au nombre de demandeurs d'emploi qui avaient des droits ouverts au RMI ou à l'API avant juin 2009, car celui-ci recouvrait également des personnes dont le droit avait été suspendu (et pas les personnes dont le dossier était en cours d'instruction).

Quatre catégories d'indicateurs relatifs aux demandeurs d'emploi ayant un droit payable au RSA sont publiées :

- les demandeurs d'emploi inscrits en fin de mois à Pôle emploi et ayant un droit payable au RSA. Le droit au RSA de ces demandeurs d'emploi peut résulter du basculement automatique d'un droit au RMI ou à l'API existant en mai 2009, ou d'un nouveau droit après le 1<sup>er</sup> juin 2009 ;
- les demandeurs d'emploi inscrits en fin de mois ayant un droit payable au RSA selon la catégorie de RSA. Il existe trois catégories de RSA : le RSA socle seul, le RSA socle et activité, le RSA activité seul. Le RSA socle seul bénéficie aux foyers qui n'ont pas de revenu d'activité, il est égal à un montant forfaitaire. Le RSA socle et activité bénéficie aux foyers qui ont de faibles revenus d'activité et dont l'ensemble des ressources est inférieur au montant forfaitaire. Le RSA activité seul bénéficie aux foyers qui ont de faibles revenus d'activité et dont l'ensemble des ressources est supérieur au montant forfaitaire. Cette nouvelle composante élargit le champ des bénéficiaires ;
- les entrées à Pôle emploi de demandeurs d'emploi ayant un droit payable au RSA. Certains de ces demandeurs d'emploi avaient un droit payable au RMI et à l'API en mai 2009 mais n'étaient pas inscrits à Pôle emploi à cette date. Les autres se sont ouverts un droit nouveau au RSA après le 1<sup>er</sup> juin 2009 ;
- les sorties de Pôle emploi de demandeurs d'emploi ayant un droit payable au RSA. Parmi eux, certains avaient déjà des droits ouverts au RMI et à l'API en mai 2009 alors que d'autres se sont ouverts un droit nouveau au RSA après le 1<sup>er</sup> juin 2009.

Le dénombrement des demandeurs d'emploi ayant un droit payable au RSA résulte d'un rapprochement entre les fichiers de Pôle emploi d'une part et ceux de la Cnaf et de la CCMSA d'autre part.

La mise en œuvre de la loi portant création du RSA à compter du 1<sup>er</sup> juin 2009 est susceptible d'accroître sensiblement le nombre de demandeurs d'emploi inscrits à Pôle emploi et, parmi ceux-ci, la part de ceux qui bénéficient d'une prestation de solidarité (RMI ou API avant le 1<sup>er</sup> juin 2009 ; RSA après le 1<sup>er</sup> juin ainsi que RMI et API à titre transitoire pour certains bénéficiaires). En effet, l'obligation d'orientation vers le service public de l'emploi des bénéficiaires du RSA disponibles pour occuper un emploi devrait conduire une proportion plus importante qu'auparavant de bénéficiaires de prestations de solidarité à s'inscrire à Pôle emploi. Par ailleurs, l'ouverture du RSA à des personnes auparavant non éligibles au RMI ou à l'API (salariés à faibles revenus ne bénéficiant pas ou plus de mesures d'intéressement) pourrait conduire certains demandeurs d'emploi (notamment en activité réduite) à se voir ouvrir des droits nouveaux au RSA.

## Encadré 2 - Les demandeurs d'emploi inscrits à Pôle emploi : un concept différent du chômage au sens du BIT

La notion de demandeurs d'emploi inscrits à Pôle emploi est une notion différente de celle du chômage au sens du BIT : certains demandeurs d'emploi ne sont pas chômeurs au sens du BIT et inversement certains chômeurs au sens du BIT ne sont pas inscrits à Pôle Emploi.

Les données relatives aux demandeurs d'emploi sont issues des fichiers administratifs de gestion de Pôle emploi. La répartition entre les diverses catégories A, B, ou C s'effectue sur la base de règles juridiques portant notamment sur l'obligation de faire des actes positifs de recherche d'emploi et d'être immédiatement disponible. L'exercice d'une activité réduite est autorisé.

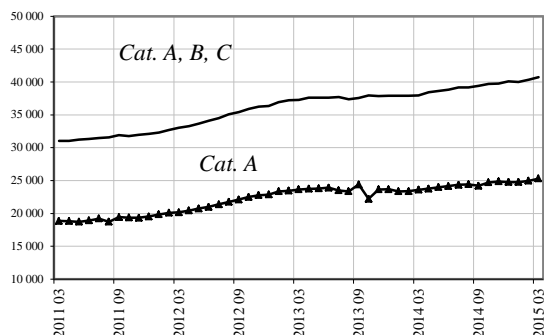
Pour mémoire, un chômeur au sens du BIT est une personne en âge de travailler (c'est-à-dire ayant 15 ans ou plus) qui : 1) n'a pas travaillé, ne serait-ce qu'une heure, au cours de la semaine de référence, 2) est disponible pour prendre un emploi dans les 15 jours et 3) a cherché activement un emploi dans le mois précédent ou en a trouvé un qui commence dans les trois mois. Seule une enquête statistique peut vérifier si ces critères sont remplis. En France, il s'agit de l'enquête Emploi de l'Insee.

Alors que le chômage au sens du BIT constitue un indicateur de référence pour l'analyse des évolutions du marché du travail, le nombre de demandeurs d'emploi inscrits en fin de mois à Pôle emploi peut être affecté par d'autres facteurs : modifications du suivi et de l'accompagnement des demandeurs d'emploi, comportements d'inscription des demandeurs d'emploi, mise en place du RSA (1<sup>er</sup> juin 2009)...

L'Insee publie chaque trimestre les indicateurs de référence pour le chômage au sens du BIT à partir des résultats trimestriels de son enquête Emploi pour la France métropolitaine. Les dernières estimations de l'Insee sont disponibles sur son site Internet, à l'adresse suivante : <http://www.insee.fr/fr/themes/indicateur.asp?id=14>

## DEMANDEURS D'EMPLOI INSCRITS ET OFFRES COLLECTÉES PAR PÔLE EMPLOI EN CÔTE D'OR EN MARS 2015

### Demandeurs d'emploi inscrits en fin de mois à Pôle emploi Catégories A et A, B, C (cvs)



Fin mars 2015, dans le département de Côte d'Or, 25 298 personnes sont inscrites à Pôle emploi en **catégorie A**. Ce nombre augmente fortement de +1,4% comparativement à février 2015 ( soit +339 demandeurs d'emploi).

Sur un an, la progression atteint +7,2% soit + 1 691.

**En Bourgogne**, le nombre de demandeurs d'emploi inscrits en **catégorie A** affiche une augmentation plus faible de +0,5% sur un mois (+388 demandeurs d'emploi). Sur un an, l'évolution atteint +5,0% (+3 684).

Le nombre de demandeurs d'emploi inscrits en **catégories A, B, C** s'établit à 40 744 dans le département de la Côte d'Or à fin mars 2015.

Ce nombre est en progression de +1,0% (soit +404 demandeurs d'emploi) sur un mois et de +7,3% sur un an (soit +2 785).

**En Bourgogne**, le nombre de demandeurs d'emploi inscrits en **catégories ABC** est en augmentation de +0,9% sur un mois (+1 134) et de +6,1 % sur un an (+7 175).

### Demandeurs d'emploi inscrits en fin de mois à Pôle emploi en catégorie A

Effectifs en nombre et %

Données CVS	Mars 2014	Février 2015	Mars 2015	Variation sur un mois	Variation sur un an
Hommes	12 195	12 964	<b>13 177</b>	+ 1,6	+ 8,1
Femmes	11 412	11 995	<b>12 120</b>	+ 1,0	+ 6,2
Moins de 25 ans	4 063	4 256	<b>4 290</b>	+ 0,8	+ 5,6
Entre 25 et 49 ans	14 206	14 892	<b>15 146</b>	+ 1,7	+ 6,6
50 ans et plus	5 338	5 810	<b>5 862</b>	+ 0,9	+ 9,8
Hommes de moins de 25 ans	2 128	2 276	<b>2 314</b>	+ 1,6	+ 8,7
Hommes de 25 à 49 ans	7 380	7 736	<b>7 867</b>	+ 1,7	+ 6,6
Hommes de 50 ans et plus	2 687	2 951	<b>2 996</b>	+ 1,5	+ 11,5
Femmes de moins de 25 ans	1 934	1 980	<b>1 976</b>	- 0,2	+ 2,2
Femmes de 25 à 49 ans	6 826	7 156	<b>7 279</b>	+ 1,7	+ 6,6
Femmes de 50 ans et plus	2 651	2 859	<b>2 866</b>	+ 0,2	+ 8,1
<b>Ensemble de la catégorie A</b>	<b>23 607</b>	<b>24 959</b>	<b>25 298</b>	+ 1,4	+ 7,2

Sources : STMT - Pôle emploi, Dares. Calculs des Cvs : DIRECCTE Bourgogne / SEPES, Dares

### Demandeurs d'emploi inscrits en fin de mois à Pôle emploi en catégories A, B, C

Effectifs en nombre et %

Données CVS	Mars 2014	Février 2015	Mars 2015	Variation sur un mois	Variation sur un an
Hommes	18 278	19 584	<b>19 751</b>	+ 0,9	+ 8,1
Femmes	19 681	20 756	<b>20 993</b>	+ 1,1	+ 6,7
Moins de 25 ans	6 390	6 782	<b>6 771</b>	- 0,2	+ 6,0
Entre 25 et 49 ans	23 519	24 908	<b>25 215</b>	+ 1,2	+ 7,2
50 ans et plus	8 051	8 649	<b>8 758</b>	+ 1,3	+ 8,8
Hommes de moins de 25 ans	3 182	3 450	<b>3 425</b>	- 0,7	+ 7,6
Hommes de 25 à 49 ans	11 508	12 211	<b>12 349</b>	+ 1,1	+ 7,3
Hommes de 50 ans et plus	3 588	3 922	<b>3 977</b>	+ 1,4	+ 10,8
Femmes de moins de 25 ans	3 208	3 332	<b>3 346</b>	+ 0,4	+ 4,3
Femmes de 25 à 49 ans	12 010	12 697	<b>12 866</b>	+ 1,3	+ 7,1
Femmes de 50 ans et plus	4 463	4 727	<b>4 781</b>	+ 1,1	+ 7,1
<b>Ensemble des catégories A, B, C</b>	<b>37 959</b>	<b>40 340</b>	<b>40 744</b>	+ 1,0	+ 7,3

Sources : STMT - Pôle emploi, Dares. Calculs des Cvs : DIRECCTE Bourgogne / SEPES, Dares

# DEMANDEURS D'EMPLOI INSCRITS ET OFFRES COLLECTÉES PAR PÔLE EMPLOI EN COTE D'OR EN MARS 2015 (suite)

## Ancienneté d'inscription sur les listes des demandeurs d'emploi inscrits en fin de mois à Pôle emploi en catégories A, B, C

<i>Données CVS</i>	<i>Effectifs en nombre et %</i>				
	Mars 2014	Février 2015	Mars 2015	Variation sur un mois	Variation sur un an
Moins de 1 an	21 208	22 655	<b>22 796</b>	+ 0,6	+ 7,5
1 an ou plus	16 752	17 685	<b>17 948</b>	+ 1,5	+ 7,1
Part des demandeurs d'emploi inscrits depuis plus d'un an (%)	<i>44,1</i>	<i>43,8</i>	<b>44,1</b>	+ 0,3 pt	+ 0,0 pt

Sources : STMT - Pôle emploi, Dares. Calculs des Cvs : DIRECCTE Bourgogne / SEPES, Dares

## Entrées et sorties à Pôle emploi en catégories A, B, C

<i>Données CVS</i>	<i>Effectifs en nombre et %</i>				
	Mars 2014	Février 2015	Mars 2015	Variation trimestrielle sur trois mois glissants (1)	Variation annuelle sur trois mois glissants (2)
Entrées à Pôle emploi	3 716	3 741	<b>3 934</b>	- 1,5	+ 1,7
Sorties de Pôle emploi	3 550	3 372	<b>3 380</b>	- 1,9	- 4,4

Sources : STMT - Pôle emploi, Dares. Calculs des Cvs : DIRECCTE Bourgogne / SEPES, Dares

## Demandeurs d'emploi ayant un droit payable au RSA inscrits en fin de mois à Pôle emploi

<i>Données brutes</i>	<i>Effectifs en nombre et %</i>				
	Mars 2014	Février 2015	Mars 2015	Variation sur un an	
<b>Catégorie A</b>	4 618	5 097	<b>5 151</b>	+ 11,5	
Catégorie B	758	758	<b>764</b>	+ 0,8	
Catégorie C	637	632	<b>743</b>	+ 16,6	
<b>Catégories A, B, C</b>	6 013	6 487	<b>6 658</b>	+ 10,7	
Catégorie D	249	292	<b>276</b>	+ 10,8	
Catégorie E	342	253	<b>252</b>	- 26,3	
Catégories A, B, C, D, E	6 604	7 032	<b>7 186</b>	+ 8,8	
Part dans l'ensemble des demandeurs d'emploi de catégorie A	<i>19,3</i>	<i>19,5</i>	<i>20,1</i>	+ 0,8 pt	
Part dans l'ensemble des demandeurs d'emploi de catégories A, B, C	<i>15,8</i>	<i>15,9</i>	<i>16,3</i>	+ 0,5 pt	

Sources : STMT - Pôle emploi, Dares. Calculs des Cvs : DIRECCTE Bourgogne / SEPES, Dares

## Offres d'emploi collectées par Pôle emploi

<i>Données cvs</i>	<i>Effectifs en nombre et %</i>				
	Mars 2014	Février 2015	Mars 2015	Variation trimestrielle sur trois mois glissants (1)	Variation annuelle sur trois mois glissants (2)
- Emplois durables ( 6 mois ou plus)	815	892	<b>979</b>	+ 4,8	- 6,3
- Emplois non durables (moins de 6 mois)	1 156	1 339	<b>1 131</b>	+ 2,4	+ 4,8
<b>Ensemble</b>	1 971	2 231	<b>2 110</b>	+ 3,4	- 0,2

Sources : STMT - Pôle emploi, Dares. Calculs des Cvs : DIRECCTE Bourgogne / SEPES, Dares

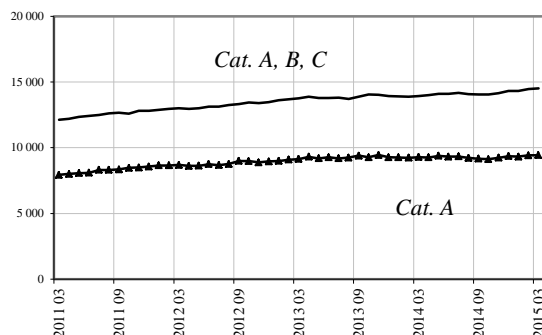
(1) : Evolution sur les trois mois par rapport aux trois mois précédents

(2) : Evolution sur les trois derniers mois par rapport aux mêmes trois mois de l'année précédente

**Avertissement** : En raison de la défaillance dans l'acheminement d'une partie des messages de relance envoyés aux demandeurs d'emploi lors de la campagne d'actualisation du mois d'août 2013, le nombre des sorties pour défaut d'actualisation enregistrées au mois d'août 2013 a été inhabituellement élevé, ce qui a eu un impact à la baisse sur le nombre de demandeurs d'emploi inscrits fin août 2013.

## DEMANDEURS D'EMPLOI INSCRITS ET OFFRES COLLECTÉES PAR PÔLE EMPLOI DANS LA NIEVRE EN MARS 2015

### Demandeurs d'emploi inscrits en fin de mois à Pôle emploi Catégories A et A, B, C (cvs)



Fin mars 2015, dans le département de la Nièvre, 9 432 personnes sont inscrites à Pôle emploi en **catégorie A**. Ce nombre est stable (+0,2% soit 16 demandeurs d'emploi de plus) par rapport à fin février 2015. Sur un an, l'évolution demeure à la hausse (+1,6% soit +151 demandeurs d'emploi).

**En Bourgogne**, le nombre de demandeurs d'emploi inscrits en **catégorie A** affiche une augmentation plus faible de +0,5% sur un mois (+388 demandeurs d'emploi). Sur un an, l'évolution atteint +5,0% (+3 684).

Le nombre de demandeurs d'emploi inscrits en **catégories A, B, C** s'établit à 14 515 dans le département de la Nièvre à fin mars 2015. Ce volume progresse légèrement de +0,4% sur un mois (+62) et de +4,2% sur un an (+583)

**En Bourgogne**, le nombre de demandeurs d'emploi inscrits en **catégories ABC** est en augmentation de +0,9% sur un mois (+1 134) et de +6,1 % sur un an (+7 175).

### Demandeurs d'emploi inscrits en fin de mois à Pôle emploi en catégorie A

Effectifs en nombre et %

Données CVS	Mars 2014	Février 2015	Mars 2015	Variation sur un mois	Variation sur un an
Hommes	5 007	5 106	<b>5 132</b>	+ 0,5	+ 2,5
Femmes	4 273	4 310	<b>4 300</b>	- 0,2	+ 0,6
Moins de 25 ans	1 617	1 627	<b>1 640</b>	+ 0,8	+ 1,4
Entre 25 et 49 ans	5 118	5 094	<b>5 151</b>	+ 1,1	+ 0,7
50 ans et plus	2 546	2 695	<b>2 641</b>	- 2,0	+ 3,7
Hommes de moins de 25 ans	869	863	<b>883</b>	+ 2,3	+ 1,6
Hommes de 25 à 49 ans	2 765	2 786	<b>2 816</b>	+ 1,1	+ 1,9
Hommes de 50 ans et plus	1 373	1 458	<b>1 432</b>	- 1,7	+ 4,3
Femmes de moins de 25 ans	747	765	<b>757</b>	- 1,0	+ 1,3
Femmes de 25 à 49 ans	2 353	2 308	<b>2 335</b>	+ 1,2	- 0,8
Femmes de 50 ans et plus	1 173	1 237	<b>1 208</b>	- 2,4	+ 3,0
<b>Ensemble de la catégorie A</b>	<b>9 281</b>	<b>9 416</b>	<b>9 432</b>	+ 0,2	+ 1,6

Sources : STMT - Pôle emploi, Dares. Calculs des Cvs : DIRECCTE Bourgogne / SEPES, Dares

### Demandeurs d'emploi inscrits en fin de mois à Pôle emploi en catégories A, B, C

Effectifs en nombre et %

Données CVS	Mars 2014	Février 2015	Mars 2015	Variation sur un mois	Variation sur un an
Hommes	6 950	7 250	<b>7 292</b>	+ 0,6	+ 4,9
Femmes	6 982	7 203	<b>7 222</b>	+ 0,3	+ 3,4
Moins de 25 ans	2 362	2 473	<b>2 484</b>	+ 0,4	+ 5,2
Entre 25 et 49 ans	7 951	8 166	<b>8 228</b>	+ 0,8	+ 3,5
50 ans et plus	3 619	3 814	<b>3 803</b>	- 0,3	+ 5,1
Hommes de moins de 25 ans	1 230	1 284	<b>1 293</b>	+ 0,8	+ 5,2
Hommes de 25 à 49 ans	3 992	4 107	<b>4 154</b>	+ 1,1	+ 4,0
Hommes de 50 ans et plus	1 728	1 859	<b>1 845</b>	- 0,7	+ 6,8
Femmes de moins de 25 ans	1 132	1 189	<b>1 190</b>	+ 0,1	+ 5,1
Femmes de 25 à 49 ans	3 959	4 059	<b>4 075</b>	+ 0,4	+ 2,9
Femmes de 50 ans et plus	1 890	1 956	<b>1 957</b>	+ 0,1	+ 3,5
<b>Ensemble des catégories A, B, C</b>	<b>13 932</b>	<b>14 453</b>	<b>14 515</b>	+ 0,4	+ 4,2

Sources : STMT - Pôle emploi, Dares. Calculs des Cvs : DIRECCTE Bourgogne / SEPES, Dares



**DEMANDEURS D'EMPLOI INSCRITS ET OFFRES COLLECTÉES PAR PÔLE EMPLOI  
DANS LA NIEVRE EN MARS 2015 (suite)**

**Ancienneté d'inscription sur les listes des demandeurs d'emploi inscrits en fin de mois  
à Pôle emploi en catégories A, B, C**

*Effectifs en nombre et %*

<i>Données CVS</i>	Mars 2014	Février 2015	Mars 2015	Variation sur un mois	Variation sur un an
Moins de 1 an	7 543	7 876	<b>7 851</b>	- 0,3	+ 4,1
1 an ou plus	6 389	6 577	<b>6 664</b>	+ 1,3	+ 4,3
Part des demandeurs d'emploi inscrits depuis plus d'un an (%)	45,9	45,5	45,9	+ 0,4 pt	+0,0 pt

**Entrées et sorties à Pôle emploi en catégories A, B, C**

*Effectifs en nombre et %*

<i>Données CVS</i>	Mars 2014	Février 2015	Mars 2015	Variation trimestrielle sur trois mois glissants (1)	Variation annuelle sur trois mois glissants (2)
Entrées à Pôle emploi	1 361	1 388	<b>1 311</b>	+ 0,1	+ 3,4
Sorties de Pôle emploi	1 307	1 242	<b>1 248</b>	+ 3,1	- 2,1

Sources : STMT - Pôle emploi, Dares. Calculs des Cvs : DIRECCTE Bourgogne / SEPES, Dares

**Demandeurs d'emploi ayant un droit payable au RSA inscrits en fin de mois à Pôle emploi**

*Effectifs en nombre et %*

<i>Données brutes</i>	Mars 2014	Février 2015	Mars 2015	Variation sur un an
<b>Catégorie A</b>	2 098	2 201	<b>2 224</b>	+ 6,0
Catégorie B	312	312	<b>325</b>	+ 4,2
Catégorie C	199	252	<b>280</b>	+ 40,7
<b>Catégories A, B, C</b>	2 609	2 765	<b>2 829</b>	+ 8,4
Catégorie D	115	123	<b>115</b>	+ 0,0
Catégorie E	196	136	<b>134</b>	- 31,6
Catégories A, B, C, D, E	2 920	3 024	<b>3 078</b>	+ 5,4
Part dans l'ensemble des demandeurs d'emploi de catégorie A	22,0	22,1	22,9	+ 0,9 pt
Part dans l'ensemble des demandeurs d'emploi de catégories A, B, C	18,6	18,8	19,3	+ 0,7 pt

Sources : STMT - Pôle emploi, Dares. Calculs des Cvs : DIRECCTE Bourgogne / SEPES, Dares

**Offres d'emploi collectées par Pôle emploi**

*Effectifs en nombre et %*

<i>Données cvs</i>	Mars 2014	Février 2015	Mars 2015	Variation trimestrielle sur trois mois glissants (1)	Variation annuelle sur trois mois glissants (2)
- Emplois durables ( 6 mois ou plus)	209	218	<b>208</b>	- 24,1	+ 7,0
- Emplois non durables (moins de 6 mois)	178	217	<b>161</b>	+ 6,9	+ 20,5
<b>Ensemble</b>	387	435	<b>369</b>	- 11,8	+ 13,0

Sources : STMT - Pôle emploi, Dares. Calculs des Cvs : DIRECCTE Bourgogne / SEPES, Dares

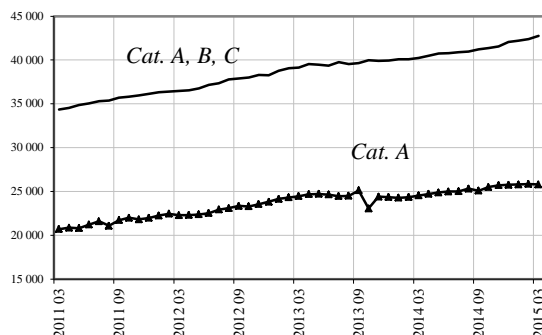
(1) : Evolution sur les trois mois par rapport aux trois mois précédents

(2) : Evolution sur les trois derniers mois par rapport aux mêmes trois mois de l'année précédente

**Avertissement** : En raison de la défaillance dans l'acheminement d'une partie des messages de relance envoyés aux demandeurs d'emploi lors de la campagne d'actualisation du mois d'août 2013, le nombre des sorties pour défaut d'actualisation enregistrées au mois d'août 2013 a été inhabituellement élevé, ce qui a eu un impact à la baisse sur le nombre de demandeurs d'emploi inscrits fin août 2013.

## DEMANDEURS D'EMPLOI INSCRITS ET OFFRES COLLECTÉES PAR PÔLE EMPLOI EN SAONE-et-LOIRE EN MARS 2015

### Demandeurs d'emploi inscrits en fin de mois à Pôle emploi Catégories A et A, B, C (cvs)



Fin mars 2015, dans le département de Saône et Loire, 25 805 personnes sont inscrites à Pôle emploi en **catégorie A**. Ce nombre est stable par rapport à fin février 2015 (-0,2% soit -47). Sur un an, la hausse est de +5,1% (soit +1 260).

**En Bourgogne**, le nombre de demandeurs d'emploi inscrits en **catégorie A** affiche une augmentation plus faible de +0,5% sur un mois (+388 demandeurs d'emploi). Sur un an, l'évolution atteint +5,0% (+3 684).

Le nombre de demandeurs d'emploi inscrits en **catégories A, B, C** s'établit à 42 772 dans le département de Saône et Loire à fin mars 2015.

Il augmente par rapport à fin février (+0,9% soit +387). Sur un an, la hausse est de +6,3% (soit + 2 540).

**En Bourgogne**, le nombre de demandeurs d'emploi inscrits en **catégories ABC** est en augmentation de +0,9% sur un mois (+1 134) et de +6,1 % sur un an (+7 175).

### Demandeurs d'emploi inscrits en fin de mois à Pôle emploi en catégorie A

Effectifs en nombre et %

Données CVS	Mars 2014	Février 2015	Mars 2015	Variation sur un mois	Variation sur un an
Hommes	12 680	13 477	<b>13 556</b>	+ 0,6	+ 6,9
Femmes	11 865	12 375	<b>12 249</b>	- 1,0	+ 3,2
Moins de 25 ans	4 259	4 396	<b>4 357</b>	- 0,9	+ 2,3
Entre 25 et 49 ans	13 773	14 541	<b>14 553</b>	+ 0,1	+ 5,7
50 ans et plus	6 512	6 915	<b>6 895</b>	- 0,3	+ 5,9
Hommes de moins de 25 ans	2 261	2 330	<b>2 337</b>	+ 0,3	+ 3,4
Hommes de 25 à 49 ans	7 122	7 646	<b>7 702</b>	+ 0,7	+ 8,1
Hommes de 50 ans et plus	3 296	3 501	<b>3 516</b>	+ 0,4	+ 6,7
Femmes de moins de 25 ans	1 999	2 066	<b>2 020</b>	- 2,2	+ 1,1
Femmes de 25 à 49 ans	6 651	6 895	<b>6 851</b>	- 0,6	+ 3,0
Femmes de 50 ans et plus	3 216	3 414	<b>3 379</b>	- 1,0	+ 5,1
<b>Ensemble de la catégorie A</b>	<b>24 545</b>	<b>25 852</b>	<b>25 805</b>	- 0,2	+ 5,1

Sources : STMT - Pôle emploi, Dares. Calculs des Cvs : DIRECCTE Bourgogne / SEPES, Dares

### Demandeurs d'emploi inscrits en fin de mois à Pôle emploi en catégories A, B, C

Effectifs en nombre et %

Données CVS	Mars 2014	Février 2015	Mars 2015	Variation sur un mois	Variation sur un an
Hommes	19 418	20 519	<b>20 767</b>	+ 1,2	+ 6,9
Femmes	20 813	21 866	<b>22 005</b>	+ 0,6	+ 5,7
Moins de 25 ans	6 922	7 156	<b>7 222</b>	+ 0,9	+ 4,3
Entre 25 et 49 ans	23 390	24 701	<b>24 942</b>	+ 1,0	+ 6,6
50 ans et plus	9 920	10 528	<b>10 608</b>	+ 0,8	+ 6,9
Hommes de moins de 25 ans	3 477	3 633	<b>3 686</b>	+ 1,5	+ 6,0
Hommes de 25 à 49 ans	11 528	12 190	<b>12 317</b>	+ 1,0	+ 6,8
Hommes de 50 ans et plus	4 413	4 696	<b>4 764</b>	+ 1,5	+ 8,0
Femmes de moins de 25 ans	3 445	3 524	<b>3 537</b>	+ 0,4	+ 2,7
Femmes de 25 à 49 ans	11 861	12 510	<b>12 625</b>	+ 0,9	+ 6,4
Femmes de 50 ans et plus	5 507	5 832	<b>5 843</b>	+ 0,2	+ 6,1
<b>Ensemble des catégories A, B, C</b>	<b>40 232</b>	<b>42 385</b>	<b>42 772</b>	+ 0,9	+ 6,3

Sources : STMT - Pôle emploi, Dares. Calculs des Cvs : DIRECCTE Bourgogne / SEPES, Dares

**DEMANDEURS D'EMPLOI INSCRITS ET OFFRES COLLECTÉES PAR PÔLE EMPLOI  
EN SAONE-et-LOIRE EN MARS 2015 (suite)**

**Ancienneté d'inscription sur les listes des demandeurs d'emploi inscrits en fin de mois  
à Pôle emploi en catégories A, B, C**

<i>Données CVS</i>	<i>Effectifs en nombre et %</i>				
	Mars 2014	Février 2015	Mars 2015	Variation sur un mois	Variation sur un an
Moins de 1 an	22 017	23 440	<b>23 611</b>	+ 0,7	+ 7,2
1 an ou plus	18 214	18 945	<b>19 161</b>	+ 1,1	+ 5,2
Part des demandeurs d'emploi inscrits depuis plus d'un an (%)	45,3	44,7	44,7	+ 0,0 pt	- 0,6 pt

Sources : STMT - Pôle emploi, Dares. Calculs des Cvs : DIRECCTE Bourgogne / SEPES, Dares

**Entrées et sorties à Pôle emploi en catégories A, B, C**

<i>Données CVS</i>	<i>Effectifs en nombre et %</i>				
	Mars 2014	Février 2015	Mars 2015	Variation trimestrielle sur trois mois glissants (1)	Variation annuelle sur trois mois glissants (2)
Entrées à Pôle emploi	3 731	3 845	<b>3 886</b>	- 1,3	+ 4,0
Sorties de Pôle emploi	3 572	3 607	<b>3 454</b>	- 0,5	- 0,4

Sources : STMT - Pôle emploi, Dares. Calculs des Cvs : DIRECCTE Bourgogne / SEPES, Dares

**Demandeurs d'emploi ayant un droit payable au RSA inscrits en fin de mois à Pôle emploi**

<i>Données brutes</i>	<i>Effectifs en nombre et %</i>				
	Mars 2014	Février 2015	Mars 2015	Variation sur un an	
<b>Catégorie A</b>	4 869	5 226	<b>5 240</b>	+ 7,6	
Catégorie B	711	784	<b>828</b>	+ 16,5	
Catégorie C	559	623	<b>683</b>	+ 22,2	
<b>Catégories A, B, C</b>	6 139	6 633	<b>6 751</b>	+ 10,0	
Catégorie D	215	229	<b>222</b>	+ 3,3	
Catégorie E	406	301	<b>315</b>	- 22,4	
Catégories A, B, C, D, E	6 760	7 163	<b>7 288</b>	+ 7,8	
Part dans l'ensemble des demandeurs d'emploi de catégorie A	19,6	19,2	20,0	+ 0,4 pt	
Part dans l'ensemble des demandeurs d'emploi de catégories A, B, C	15,2	15,5	15,8	+ 0,6 pt	

Sources : STMT - Pôle emploi, Dares. Calculs des Cvs : DIRECCTE Bourgogne / SEPES, Dares

**Offres d'emploi collectées par Pôle emploi**

<i>Données cvs</i>	<i>Effectifs en nombre et %</i>				
	Mars 2014	Février 2015	Mars 2015	Variation trimestrielle sur trois mois glissants (1)	Variation annuelle sur trois mois glissants (2)
- Emplois durables ( 6 mois ou plus)	708	677	<b>616</b>	- 1,8	- 13,1
- Emplois non durables (moins de 6 mois)	1 051	926	<b>836</b>	+ 3,9	- 15,2
<b>Ensemble</b>	1 759	1 604	<b>1 452</b>	+ 1,4	- 14,3

Sources : STMT - Pôle emploi, Dares. Calculs des Cvs : DIRECCTE Bourgogne / SEPES, Dares

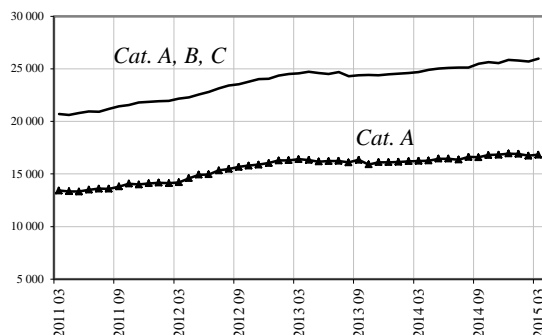
(1) : Evolution sur les trois mois par rapport aux trois mois précédents

(2) : Evolution sur les trois derniers mois par rapport aux mêmes trois mois de l'année précédente

**Avertissement** : En raison de la défaillance dans l'acheminement d'une partie des messages de relance envoyés aux demandeurs d'emploi lors de la campagne d'actualisation du mois d'août 2013, le nombre des sorties pour défaut d'actualisation enregistrées au mois d'août 2013 a été inhabituellement élevé, ce qui a eu un impact à la baisse sur le nombre de demandeurs d'emploi inscrits fin août 2013.

## DEMANDEURS D'EMPLOI INSCRITS ET OFFRES COLLECTÉES PAR PÔLE EMPLOI DANS L'YONNE EN MARS 2015

### Demandeurs d'emploi inscrits en fin de mois à Pôle emploi Catégories A et A, B, C (cvs)



Fin mars 2015, dans le département de l'Yonne, 16 824 personnes sont inscrites à Pôle emploi en **catégorie A**. Ce nombre est en hausse de +0,5% par rapport à février 2015 (soit 79 demandeurs). Sur un an, il progresse de +3,6% (soit +582).

**En Bourgogne**, le nombre de demandeurs d'emploi inscrits en **catégorie A** affiche une augmentation plus faible de +0,5% sur un mois (+388 demandeurs d'emploi). Sur un an, l'évolution atteint +5,0% (+3 684).

Le nombre de demandeurs d'emploi inscrits en **catégorie A, B, C** s'établit à 25 971 dans le département de l'Yonne à fin mars 2015, soit une forte hausse de +1,1% (soit +282). Sur un an, l'augmentation est de +5,1% (soit +1 268).

**En Bourgogne**, le nombre de demandeurs d'emploi inscrits en **catégories ABC** est en augmentation de +0,9% sur un mois (+1 134) et de +6,1 % sur un an (+7 175).

### Demandeurs d'emploi inscrits en fin de mois à Pôle emploi en catégorie A

Effectifs en nombre et %

Données CVS	Mars 2014	Février 2015	Mars 2015	Variation sur un mois	Variation sur un an
Hommes	8 552	8 935	9 028	+ 1,0	+ 5,6
Femmes	7 690	7 810	7 796	- 0,2	+ 1,4
Moins de 25 ans	2 817	2 848	2 843	- 0,2	+ 0,9
Entre 25 et 49 ans	9 351	9 610	9 687	+ 0,8	+ 3,6
50 ans et plus	4 074	4 287	4 294	+ 0,2	+ 5,4
Hommes de moins de 25 ans	1 510	1 543	1 540	- 0,2	+ 2,0
Hommes de 25 à 49 ans	4 955	5 194	5 292	+ 1,9	+ 6,8
Hommes de 50 ans et plus	2 087	2 198	2 196	- 0,1	+ 5,2
Femmes de moins de 25 ans	1 307	1 305	1 303	- 0,2	- 0,3
Femmes de 25 à 49 ans	4 397	4 416	4 395	- 0,5	- 0,0
Femmes de 50 ans et plus	1 987	2 089	2 098	+ 0,4	+ 5,6
<b>Ensemble de la catégorie A</b>	<b>16 242</b>	<b>16 745</b>	<b>16 824</b>	<b>+ 0,5</b>	<b>+ 3,6</b>

Sources : STMT - Pôle emploi, Dares. Calculs des Cvs : DIRECCTE Bourgogne / SEPES, Dares

### Demandeurs d'emploi inscrits en fin de mois à Pôle emploi en catégories A, B, C

Effectifs en nombre et %

Données CVS	Mars 2014	Février 2015	Mars 2015	Variation sur un mois	Variation sur un an
Hommes	12 243	12 740	12 897	+ 1,2	+ 5,3
Femmes	12 461	12 949	13 074	+ 1,0	+ 4,9
Moins de 25 ans	4 197	4 266	4 293	+ 0,6	+ 2,3
Entre 25 et 49 ans	14 729	15 310	15 532	+ 1,4	+ 5,5
50 ans et plus	5 777	6 112	6 146	+ 0,6	+ 6,4
Hommes de moins de 25 ans	2 167	2 199	2 211	+ 0,5	+ 2,0
Hommes de 25 à 49 ans	7 395	7 751	7 863	+ 1,4	+ 6,3
Hommes de 50 ans et plus	2 681	2 789	2 824	+ 1,2	+ 5,3
Femmes de moins de 25 ans	2 031	2 067	2 082	+ 0,7	+ 2,5
Femmes de 25 à 49 ans	7 334	7 559	7 670	+ 1,5	+ 4,6
Femmes de 50 ans et plus	3 097	3 323	3 322	- 0,0	+ 7,3
<b>Ensemble des catégories A, B, C</b>	<b>24 703</b>	<b>25 689</b>	<b>25 971</b>	<b>+ 1,1</b>	<b>+ 5,1</b>

Sources : STMT - Pôle emploi, Dares. Calculs des Cvs : DIRECCTE Bourgogne / SEPES, Dares

# DEMANDEURS D'EMPLOI INSCRITS ET OFFRES COLLECTÉES PAR PÔLE EMPLOI DANS L'YONNE EN MARS 2015 (suite)

## Ancienneté d'inscription sur les listes des demandeurs d'emploi inscrits en fin de mois à Pôle emploi en catégories A, B, C

<i>Données CVS</i>	<i>Effectifs en nombre et %</i>				
	Mars 2014	Février 2015	Mars 2015	Variation sur un mois	Variation sur un an
Moins de 1 an	13 669	14 445	<b>14 593</b>	+ 1,0	+ 6,8
1 an ou plus	11 034	11 244	<b>11 378</b>	+ 1,2	+ 3,1
Part des demandeurs d'emploi inscrits depuis plus d'un an (%)	44,7	43,8	<b>43,8</b>	+ 0,0 pt	- 0,9 pt

Sources : STMT - Pôle emploi, Dares. Calculs des Cvs : DIRECCTE Bourgogne / SEPES, Dares

## Entrées et sorties à Pôle emploi en catégories A, B, C

<i>Données CVS</i>	<i>Effectifs en nombre et %</i>				
	Mars 2014	Février 2015	Mars 2015	Variation trimestrielle sur trois mois glissants (1)	Variation annuelle sur trois mois glissants (2)
Entrées à Pôle emploi	2 444	2 263	<b>2 452</b>	- 4,2	- 3,2
Sorties de Pôle emploi	2 271	2 375	<b>2 108</b>	- 1,2	- 1,9

Sources : STMT - Pôle emploi, Dares. Calculs des Cvs : DIRECCTE Bourgogne / SEPES, Dares

## Demandeurs d'emploi ayant un droit payable au RSA inscrits en fin de mois à Pôle emploi

<i>Données brutes</i>	<i>Effectifs en nombre et %</i>			
	Mars 2014	Février 2015	Mars 2015	Variation sur un an
<b>Catégorie A</b>	3 116	3 410	<b>3 482</b>	+ 11,7
Catégorie B	426	471	<b>497</b>	+ 16,7
Catégorie C	348	399	<b>437</b>	+ 25,6
<b>Catégories A, B, C</b>	3 890	4 280	<b>4 416</b>	+ 13,5
Catégorie D	151	177	<b>175</b>	+ 15,9
Catégorie E	117	139	<b>147</b>	+ 25,6
Catégories A, B, C, D, E	4 158	4 596	<b>4 738</b>	+ 13,9
Part dans l'ensemble des demandeurs d'emploi de catégorie A	18,8	19,4	<b>20,3</b>	+ 1,5 pt
Part dans l'ensemble des demandeurs d'emploi de catégories A, B, C	15,7	16,4	<b>16,9</b>	+ 1,2 pt

Sources : STMT - Pôle emploi, Dares. Calculs des Cvs : DIRECCTE Bourgogne / SEPES, Dares

## Offres d'emploi collectées par Pôle emploi

<i>Données cvs</i>	<i>Effectifs en nombre et %</i>				
	Mars 2014	Février 2015	Mars 2015	Variation trimestrielle sur trois mois glissants (1)	Variation annuelle sur trois mois glissants (2)
- Emplois durables ( 6 mois ou plus)	417	469	<b>454</b>	+ 23,0	+ 1,4
- Emplois non durables (moins de 6 mois)	503	491	<b>445</b>	+ 11,0	- 0,9
<b>Ensemble</b>	920	960	<b>899</b>	+ 16,8	+ 0,3

Sources : STMT - Pôle emploi, Dares. Calculs des Cvs : DIRECCTE Bourgogne / SEPES, Dares

(1) : Evolution sur les trois mois par rapport aux trois mois précédents

(2) : Evolution sur les trois derniers mois par rapport aux mêmes trois mois de l'année précédente

**Avertissement** : En raison de la défaillance dans l'acheminement d'une partie des messages de relance envoyés aux demandeurs d'emploi lors de la campagne d'actualisation du mois d'août 2013, le nombre des sorties pour défaut d'actualisation enregistrées au mois d'août 2013 a été inhabituellement élevé, ce qui a eu un impact à la baisse sur le nombre de demandeurs d'emploi inscrits fin août 2013.