

DIRECCTE Bourgogne

---

## DEMANDEURS D'EMPLOI INSCRITS ET OFFRES COLLECTÉES PAR PÔLE EMPLOI EN BOURGOGNE EN NOVEMBRE 2014

---

A partir de mars 2009, les données sur les demandeurs d'emploi sont présentées selon de nouveaux regroupements statistiques (catégories A,B,C,D,E). La plupart des demandeurs d'emploi inscrits à Pôle Emploi sont tenus de faire des actes positifs de recherche d'emploi : certains sont sans emploi (catégorie A), d'autres exercent une activité réduite courte, d'au plus 78h au cours du mois (catégorie B), ou une activité réduite longue, de plus de 78 heures au cours du mois (catégorie C). Par ailleurs, certaines personnes inscrites à Pôle Emploi ne sont pas tenues de faire des actes positifs de recherche d'emploi : elles sont soit sans emploi et non immédiatement disponibles (catégorie D), soit pourvues d'un emploi (catégorie E).

### **Avertissement** : demandeurs d'emploi par catégorie

Depuis le 1er janvier 2013, les radiations administratives prennent effet à la date de leur notification, et non plus à la date du manquement qui les motive. Ce changement de règle a un impact à la hausse sur le nombre de demandeurs d'emploi inscrits à Pôle emploi à la fin janvier 2013 de + 485 pour la catégorie A et de + 585 pour les catégories A, B, C, dans la région Bourgogne. En février, l'écart entre le nombre de demandeurs d'emploi effectivement inscrits et celui qui aurait été observé en l'absence de réforme est proche de celui mesuré en janvier. Par la suite, cet écart devrait se réduire au fil des mois. Au final, à moyen terme, le nombre de demandeurs d'emploi effectivement inscrits pourrait être légèrement supérieur à celui qui aurait été observé en l'absence de réforme. L'impact de la modification des règles de gestion des radiations administratives sur le nombre de demandeurs d'emploi est détaillé dans l'encadré 3 après la page 6 de la note régionale.

### **Demands d'emploi de catégorie A (demandeurs d'emploi tenus de faire des actes positifs de recherche d'emploi et sans emploi)**

Fin novembre 2014, le nombre de demandeurs d'emploi inscrits à Pôle emploi en **catégorie A** s'établit à 76 813 en Bourgogne. Ce nombre affiche une stabilité (soit +5) par rapport à fin octobre 2014. Sur un an, la progression est de +4,2 % (+3 069).

En France métropolitaine, le nombre de demandeurs d'emploi inscrits en catégorie A augmente de +0,8% par rapport à octobre 2014 et de +5,8 % sur an.

En Bourgogne, le nombre de demandeurs d'emploi inscrits à Pôle emploi de **catégories A, B, C** s'établit à 120 814 à fin novembre 2014. Ce nombre se révèle très peu évolutif sur un mois avec +0,1% (+131). Sur un an, il progresse de +4,1 % (+4 801).

En France métropolitaine, le nombre de demandeurs d'emploi inscrits en catégories A, B, C enregistre une hausse de +0,4% par rapport à octobre 2014 et de +6,0 % sur un an.

S'agissant de la **catégorie A**, selon le département, le nombre de demandeurs d'emploi fluctue en novembre 2014 par rapport à la fin octobre 2014 entre -0,4 % et +1,3 % et ce, de la façon suivante : la Côte d'Or (-0,4%), la Nièvre (+1,3 %), la Saône et Loire (-0,1 %) et l'Yonne (+0,2 %).

S'agissant de la **catégorie A, B, C**, l'évolution mensuelle du nombre de demandeurs d'emploi oscille entre -0,6 % et +0,6 % en fonction du département : +0,0 % pour la Côte d'Or, +0,6 % pour la Nièvre, +0,4 % pour la Saône et Loire et -0,6 % pour l'Yonne.

En Bourgogne, le nombre de demandeurs d'emploi de **catégorie A** se stabilise et les évolutions sont également fort peu marquées selon le genre: -0,1% chez les hommes et +0,1% chez les femmes. Sur un an, les écarts subsistent avec respectivement +5,1% et +3,1%.

Le nombre de jeunes se réoriente à la baisse (-0,8%) alors que celui des adultes se stabilise. Seul le volume des demandeurs d'emploi seniors continue de croître (+0,6%).

L'évolution sur un an demeure toujours très différenciée : +1,0% chez les jeunes, +3,1% chez les adultes et +9,1% chez les demandeurs d'emploi âgés de 50 ans et plus.

**Information** : La Dares mène chaque année une campagne de réactualisation des coefficients de correction des variations saisonnières (CVS) et des effets des jours ouvrables (CJO). Cette campagne modifie l'ensemble des séries CVS-CJO diffusées sur la période janvier 1996 – décembre 2013.

***Demandeurs d'emploi des catégories A, B, C (demandeurs d'emploi tenus de faire des actes positifs de recherche d'emploi, sans emploi ou exerçant une activité réduite)***

En Bourgogne, le nombre de demandeurs d'emploi de **catégories A, B, C** avoisine la stabilité à fin novembre 2014 (+0,1%) sous l'effet d'une très faible progression de la demande féminine (+0,2%), celle des hommes se maintenant au même niveau que le mois précédent. Les écarts sur un an s'avèrent toujours conséquents avec respectivement +3,6% et +4,7%.

Ce sont les jeunes et les seniors qui contribuent à alimenter la demande avec respectivement +0,4%, le volume des demandeurs d'emploi de catégories A, B, C évoluant peu chez les 25-49 ans (-0,1%).

Sur un an, le niveau de la demande d'emploi progresse nettement chez les seniors (+7,9%), plus modérément chez les adultes (+3,4%) et chez les jeunes (+1,9%).

En Bourgogne, le nombre de demandeurs d'emploi inscrits à Pôle emploi en **catégories A, B, C** depuis 1 an ou plus augmente de 4,5 % sur un an. Le nombre d'inscrits depuis moins d'un an suit la même tendance (+3,7%) sur la période, mais la hausse est un peu plus modérée.

***Les entrées et sorties de Pôle emploi***

En Bourgogne, le flux d'inscriptions à Pôle emploi en catégories **A, B, C** est en légère progression comparativement au volume enregistré lors des trois mois précédents (+1,7 %). Cette situation résulte de mouvements contrastés : les fins de contrats à durée déterminée (+6,5 %), les licenciements économiques (+4,1%), les fins de mission d'intérim (+3,5 %) et les « autres cas » (+2,0%) affluent tandis que les démissions (-8,0 %), les reprises d'activité (-4,4 %), les autres licenciements (-2,8%) et les premières entrées (-0,3 %) ont été moins sollicités.

Quant aux sorties de catégories A, B, C, elles suivent une tendance inverse (-2,5%) au cours des trois derniers mois par rapport aux trois mois précédents. En effet, les radiations administratives (-14,5 %), les reprises d'emploi déclarées (-7,6%), les « autres cas » (-4,5%), les cessations d'inscription pour défaut d'actualisation (-3,3 %) et les arrêts de recherche d'emploi (-1,5%) se replient. Seules les entrées en stages sont en hausse sensible (+22,7%).

***Les offres collectées par Pôle emploi***

Le nombre d'offres d'emploi collectées par Pôle emploi Bourgogne évolue faiblement à la baisse (-0,3 %) sur les trois derniers mois par rapport aux trois mois précédents. Cette évolution résulte principalement d'un léger recul des offres d'emploi non durables (moins de 6 mois) : -0,6 % et d'un quasi maintien des offres durables (6 mois ou plus) : -0,1 %.

***Demandeurs d'emploi ayant un droit payable au RSA***

En Bourgogne, au mois de novembre 2014, le nombre de demandeurs d'emploi inscrits en **catégorie A** et ayant un droit payable au Revenu de solidarité active (RSA) est de 15 112 soit 19,3 % des demandeurs d'emploi inscrits en catégorie A (données brutes).

Au mois de novembre 2014, le nombre de demandeurs d'emploi inscrits en **catégories A, B, C** et ayant un droit payable au RSA est de 19 362 soit 15,8 % des demandeurs d'emploi inscrits en catégories A, B, C (données brutes).

**Les entrées à Pôle emploi en catégories A, B, C** des bénéficiaires ayant un droit payable au RSA s'élèvent à 1 699 au mois de novembre 2014 soit 15,7 % des entrées en catégories A, B, C, (données brutes).

**Les sorties de Pôle emploi en catégories A, B, C** des bénéficiaires ayant un droit payable au RSA sont au nombre de 1 798 au mois de novembre 2014 soit 16,4 % des sorties en catégories A, B, C (données brutes).

*La publication « Demandeurs d'emploi inscrits et offres collectées par Pôle emploi du mois de novembre 2014 paraîtra le mercredi 24 décembre 2014 à 12 heures.*

***Avertissement :***

*Les données présentées concernent les demandeurs d'emploi inscrits en fin de mois à Pôle emploi.*

*La notion de demandeurs d'emploi inscrit à Pôle emploi est une notion différente de celle du chômage au sens du Bureau International du Travail (BIT) : certains demandeurs d'emploi ne sont pas chômeurs au sens du BIT et certains chômeurs au sens du BIT ne sont pas inscrits à Pôle emploi.*

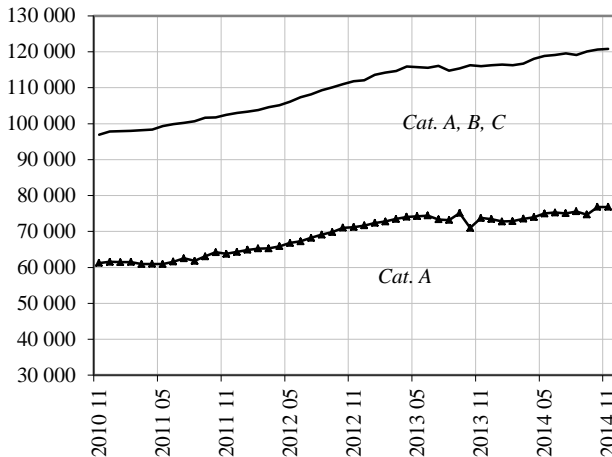
*Au-delà des évolutions du marché du travail, différents facteurs peuvent affecter les données relatives aux demandeurs d'emploi : modifications du suivi et de l'accompagnement des demandeurs d'emploi, comportements d'inscription des demandeurs d'emploi...*

*A partir de février 2009, les données sur les demandeurs d'emploi sont présentées selon de nouveaux regroupements (catégories A,B,C,D,E). Les données correspondant aux anciennes catégories (1,2,3,4,5,6,7,8) sont présentées, pour une période transitoire, en annexe de la publication.*

*L'ensemble des définitions figure dans les encadrés 1 et 2, pages 9 et 10 de la publication.*

## DEMANDEURS D'EMPLOI INSCRITS ET OFFRES COLLECTÉES PAR PÔLE EMPLOI EN BOURGOGNE EN NOVEMBRE 2014

### Demands d'emploi inscrits en fin de mois à Pôle emploi Catégories A et A, B, C (cvs)



Fin novembre 2014, le nombre de demandeurs d'emploi inscrits à Pôle emploi en **catégorie A** s'est établi à 76 813 en Bourgogne. Ce nombre affiche une stabilité (soit +5) par rapport à fin octobre 2014. Sur un an, la progression est de +4,2 % (+3 069).

En France métropolitaine, le nombre de demandeurs d'emploi inscrits en catégorie A augmente de +0,8 % par rapport à octobre 2014 et de +5,8 % sur un an.

En Bourgogne, le nombre de demandeurs d'emploi inscrits à Pôle emploi de **catégories A, B, C** s'est établi à 120 814 à fin novembre 2014. Ce nombre se révèle très peu évolutif sur un mois avec +0,1% (+131). Sur un an, il progresse de +4,1 % (+4 801).

En France métropolitaine, le nombre de demandeurs d'emploi inscrits en catégories A, B, C enregistre une hausse de +0,4% par rapport à octobre 2014 et de +6,0 % sur un an.

### Demands d'emploi inscrits en fin de mois à Pôle emploi

Effectifs en nombre et %

Données CVS	Novembre 2013	Octobre 2014	Novembre 2014	Variation sur un mois	Variation sur un an
<b>BOURGOGNE</b>					
<b>Catégorie A (actes positifs de recherche d'emploi, sans emploi)</b>	73 744	76 808	<b>76 813</b>	+ 0,0	+ 4,2
Catégories B, C (actes positifs de recherche d'emploi, en activité réduite)*	42 269	43 875	<b>44 001</b>	+ 0,3	+ 4,1
<b>Catégories A, B, C (actes positifs de recherche d'emploi)</b>	116 013	120 683	<b>120 814</b>	+ 0,1	+ 4,1
Catégorie D (sans actes positifs de recherche d'emploi, sans emploi)*	7 188	7 567	<b>7 578</b>	+ 0,1	+ 5,4
Catégorie E (sans actes positifs de recherche d'emploi, en emploi)*	5 539	6 005	<b>6 013</b>	+ 0,1	+ 8,5
Catégories A, B, C, D, E (ensemble)	128 740	134 255	<b>134 405</b>	+ 0,1	+ 4,4
<b>France métropolitaine pour les régions métropolitaines et France entière pour les DOM (CVS-CJO)</b>					
<b>Catégorie A (actes positifs de recherche d'emploi, sans emploi)</b>	3 298 600	3 460 900	<b>3 488 300</b>	+ 0,8	+ 5,8
Catégories B, C (actes positifs de recherche d'emploi, en activité réduite)	1 586 500	1 693 300	<b>1 688 000</b>	- 0,3	+ 6,4
<b>Catégories A, B, C (actes positifs de recherche d'emploi)</b>	4 885 100	5 154 200	<b>5 176 300</b>	+ 0,4	+ 6,0
Catégorie D (sans actes positifs de recherche d'emploi, sans emploi)	277 300	277 500	<b>280 000</b>	+ 0,9	+ 1,0
Catégorie E (sans actes positifs de recherche d'emploi, en emploi)	376 300	390 600	<b>384 400</b>	- 1,6	+ 2,2
Catégories A, B, C, D, E (ensemble)	5 538 700	5 822 300	<b>5 840 700</b>	+ 0,3	+ 5,5

Sources : STMT - Pôle emploi, Dares. Calculs des Cvs : DIRECCTE Bourgogne / SEPES, Dares

\* : du fait de la faiblesse des effectifs pour certaines catégories, les évolutions mensuelles peuvent être heurtées et doivent dès lors être interprétées avec prudence

Une documentation complète relative aux données sur les demandeurs d'emploi et les offres collectées par Pôle emploi est accessible via le lien : <http://travail-emploi.gouv.fr/etudes-recherches-statistiques-de,76/statistiques,78/chomage,79/la-statistique-mensuelle-du-marche,2470/>

**Avertissement** : En raison de la défaillance dans l'acheminement d'une partie des messages de relance envoyés aux demandeurs d'emploi lors de la campagne d'actualisation du mois d'août 2013, le nombre des sorties pour défaut d'actualisation enregistrées au mois d'août 2013 a été inhabituellement élevé, ce qui a eu un impact à la baisse sur le nombre de demandeurs d'emploi inscrits fin août 2013.

**Information** : Chaque année est menée une campagne d'actualisation des coefficients de correction des variations saisonnières (CVS), pour tenir compte de l'évolution de la saisonnalité au cours de la dernière année. Cette campagne conduit à modifier l'ensemble des séries CVS diffusées sur la période janvier 1996-décembre 2013. La même opération est menée au niveau national.

# 1- DEMANDEURS D'EMPLOI PAR DEPARTEMENT

S'agissant de la **catégorie A**, selon le département, le nombre de demandeurs d'emploi fluctue en novembre 2014 par rapport à la fin octobre 2014 entre -0,4 % et +1,3 % et ce, de la façon suivante : la Côte d'Or (-0,4%), la Nièvre (+1,3 %), la Saône et Loire (-0,1 %) et l'Yonne (+0,2 %).

S'agissant de la **catégorie A, B, C**, l'évolution mensuelle du nombre de demandeurs d'emploi oscille entre -0,6 % et +0,6 % en fonction du département : +0,0 % pour la Côte d'Or, +0,6 % pour la Nièvre, +0,4 % pour la Saône et Loire et -0,6 % pour l'Yonne.

## Demandeurs inscrits en fin de mois à Pôle emploi en Bourgogne en catégorie A

<i>Données CVS</i>	<i>Effectifs en nombre et %</i>				
	Novembre 2013*	Octobre 2014*	Novembre 2014*	Variation sur un mois	Variation sur un an
Côte d'Or	23 734	25 090	<b>24 984</b>	- 0,4	+ 5,3
Nièvre	9 418	9 104	<b>9 218</b>	+ 1,3	- 2,1
Saône-et-Loire	24 471	25 787	<b>25 757</b>	- 0,1	+ 5,3
Yonne	16 121	16 827	<b>16 854</b>	+ 0,2	+ 4,6
<b>Bourgogne</b>	73 744	76 808	<b>76 813</b>	+ 0,0	+ 4,2

Sources : STMT - Pôle emploi, Dares. Calculs des Cvs : DIRECCTE Bourgogne / SEPES, Dares

## Demandeurs inscrits en fin de mois à Pôle emploi en Bourgogne en catégories A, B, C

<i>Données CVS</i>	<i>Effectifs en nombre et %</i>				
	Novembre 2013*	Octobre 2014*	Novembre 2014*	Variation sur un mois	Variation sur un an
Côte d'Or	37 855	39 726	<b>39 741</b>	+ 0,0	+ 5,0
Nièvre	14 001	14 028	<b>14 118</b>	+ 0,6	+ 0,8
Saône-et-Loire	39 826	41 296	<b>41 469</b>	+ 0,4	+ 4,1
Yonne	24 332	25 633	<b>25 487</b>	- 0,6	+ 4,7
<b>Bourgogne</b>	116 013	120 683	<b>120 814</b>	+ 0,1	+ 4,1

Sources : STMT - Pôle emploi, Dares. Calculs des Cvs : DIRECCTE Bourgogne / SEPES, Dares

\* : la somme des données peut faire apparaître une différence, en plus ou en moins, d'une unité. Cette différence est le résultat des "arrondis après calages" pour que la somme des quatre départements, la somme des hommes et des femmes, la somme des classes d'âge, ..., soient identiques dans tous les cas.

**Avvertissement** : En raison de la défaillance dans l'acheminement d'une partie des messages de relance envoyés aux demandeurs d'emploi lors de la campagne d'actualisation du mois d'août 2013, le nombre des sorties pour défaut d'actualisation enregistrées au mois d'août 2013 a été inhabituellement élevé, ce qui a eu un impact à la baisse sur le nombre de demandeurs d'emploi inscrits fin août 2013.

## 2.a - DEMANDEURS D'EMPLOI PAR SEXE ET TRANCHE D'ÂGE

### Catégorie A

En Bourgogne, le nombre de demandeurs d'emploi de **catégorie A** se stabilise et les évolutions sont également fort peu marquées selon le genre: -0,1% chez les hommes et +0,1% chez les femmes. Sur un an, les écarts subsistent avec respectivement +5,1% et +3,1%.

Le nombre de jeunes se réoriente à la baisse (-0,8%) alors que celui des adultes se stabilise. Seul le volume des demandeurs d'emploi seniors continue de croître (+0,6%).

L'évolution sur un an demeure toujours très différenciée : +1,0% chez les jeunes, +3,1% chez les adultes et +9,1% chez les demandeurs d'emploi âgés de 50 ans et plus.

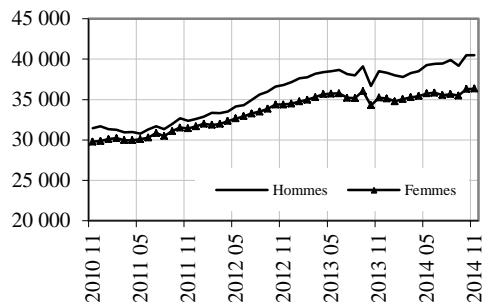
### Demandeurs d'emploi inscrits en fin de mois à Pôle emploi en catégorie A

Effectifs en nombre et %

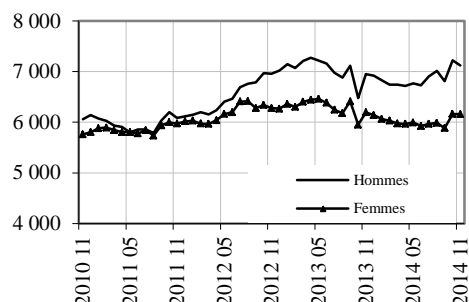
Données CVS	Novembre 2013	Octobre 2014	Novembre 2014	Variation sur un mois	Variation sur un an
<b>Bourgogne</b>					
Hommes	38 519	40 507	<b>40 481</b>	- 0,1	+ 5,1
Femmes	35 225	36 301	<b>36 332</b>	+ 0,1	+ 3,1
Moins de 25 ans	13 149	13 387	<b>13 285</b>	- 0,8	+ 1,0
Entre 25 et 49 ans	42 811	44 142	<b>44 125</b>	- 0,0	+ 3,1
50 ans et plus	17 784	19 279	<b>19 403</b>	+ 0,6	+ 9,1
Hommes de moins de 25 ans	6 953	7 225	<b>7 125</b>	- 1,4	+ 2,5
Hommes de 25 à 49 ans	22 411	23 429	<b>23 392</b>	- 0,2	+ 4,4
Hommes de 50 ans et plus	9 155	9 853	<b>9 964</b>	+ 1,1	+ 8,8
Femmes de moins de 25 ans	6 196	6 162	<b>6 161</b>	- 0,0	- 0,6
Femmes de 25 à 49 ans	20 400	20 713	<b>20 733</b>	+ 0,1	+ 1,6
Femmes de 50 ans et plus	8 629	9 426	<b>9 439</b>	+ 0,1	+ 9,4
<b>Ensemble de la catégorie A</b>	73 744	76 808	<b>76 813</b>	+ 0,0	+ 4,2

Sources : STMT - Pôle emploi, Dares. Calculs des Cvs : DIRECCTE Bourgogne / SEPES, Dares

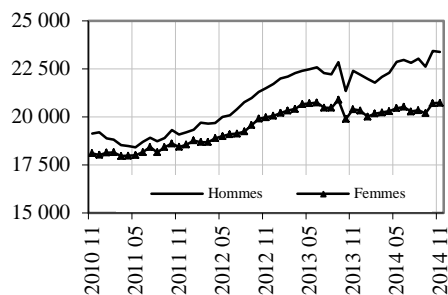
#### Par sexe (cvs)



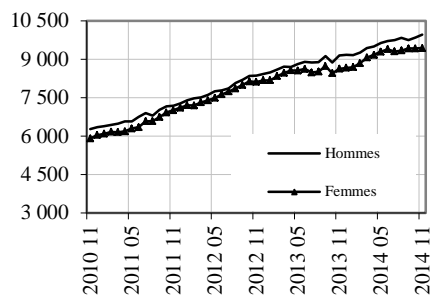
#### Moins de 25 ans (cvs)



#### Entre 25 et 49 ans (cvs)



#### 50 ans et plus (cvs)



Les demandes d'emploi de catégories 1 à 3 recensent les personnes n'ayant pas exercé ur

**Avertissement :** En raison de la défaillance dans l'acheminement d'une partie des messages de relance envoyés aux demandeurs d'emploi lors de la campagne d'actualisation du mois d'août 2013, le nombre des sorties pour défaut d'actualisation enregistrées au mois d'août 2013 a été inhabituellement élevé, ce qui a eu un impact à la baisse sur le nombre de demandeurs d'emploi inscrits fin août 2013.

## 2.b - DEMANDEURS D'EMPLOI PAR SEXE ET TRANCHE D'ÂGE Catégories A, B, C

En Bourgogne, le nombre de demandeurs d'emploi de **catégories A, B, C** avoisine la stabilité à fin novembre 2014 (+0,1%) sous l'effet d'une très faible progression de la demande féminine (+0,2%), celle des hommes se maintenant au même niveau que le mois précédent. Les écarts sur un an s'avèrent toujours conséquents avec respectivement +3,6% et +4,7%.

Ce sont les jeunes et les seniors qui contribuent à alimenter la demande avec respectivement +0,4%, le volume des demandeurs d'emploi de catégories A, B, C évoluant peu chez les 25-49 ans (-0,1%).

Sur un an, le niveau de la demande d'emploi progresse nettement chez les seniors (+7,9%), plus modérément chez les adultes (+3,4%) et chez les jeunes (+1,9%).

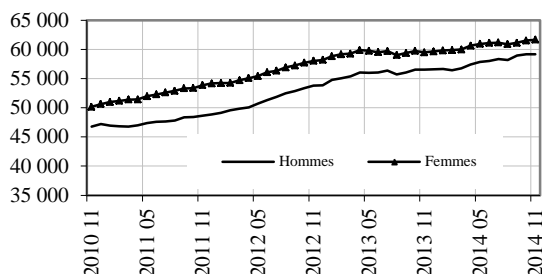
### Demandeurs d'emploi inscrits en fin de mois à Pôle emploi en catégories A, B, C

Effectifs en nombre et %

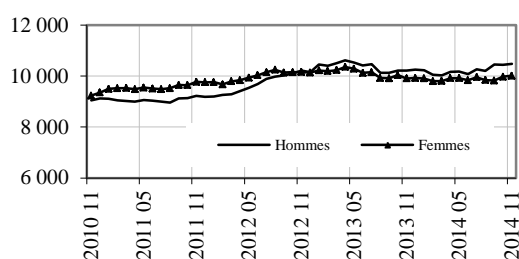
Données CVS	Novembre 2013	Octobre 2014	Novembre 2014	Variation sur un mois	Variation sur un an
<b>Bourgogne</b>					
Hommes	56 516	59 172	<b>59 154</b>	- 0,0	+ 4,7
Femmes	59 497	61 511	<b>61 660</b>	+ 0,2	+ 3,6
Moins de 25 ans	20 118	20 417	<b>20 493</b>	+ 0,4	+ 1,9
Entre 25 et 49 ans	69 583	71 983	<b>71 938</b>	- 0,1	+ 3,4
50 ans et plus	26 312	28 283	<b>28 384</b>	+ 0,4	+ 7,9
Hommes de moins de 25 ans	10 213	10 439	<b>10 478</b>	+ 0,4	+ 2,6
Hommes de 25 à 49 ans	34 344	35 901	<b>35 768</b>	- 0,4	+ 4,1
Hommes de 50 ans et plus	11 959	12 832	<b>12 908</b>	+ 0,6	+ 7,9
Femmes de moins de 25 ans	9 905	9 978	<b>10 014</b>	+ 0,4	+ 1,1
Femmes de 25 à 49 ans	35 239	36 082	<b>36 170</b>	+ 0,2	+ 2,6
Femmes de 50 ans et plus	14 353	15 451	<b>15 476</b>	+ 0,2	+ 7,8
<b>Ensemble des catégories A, B, C</b>	116 013	120 683	<b>120 814</b>	+ 0,1	+ 4,1

Sources : STMT - Pôle emploi, Dares. Calculs des Cvs : DIRECCTE Bourgogne / SEPEs, Dares

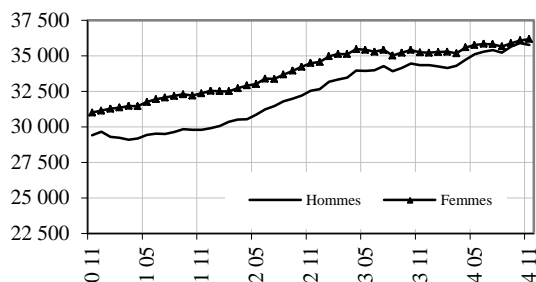
#### Par sexe (cvs)



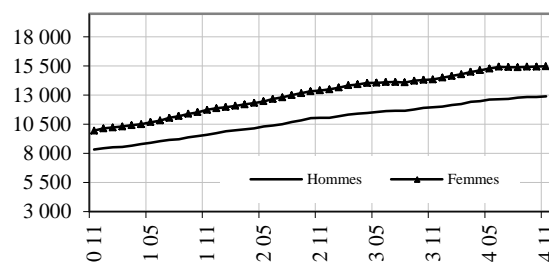
#### Moins de 25 ans (cvs)



#### Entre 25 et 49 ans (cvs)



#### 50 ans et plus (cvs)



Les demandes d'emploi de catégories A, B, C à 3 recensent les personnes n'ayant pas exercé une activité requise de plus de 78 heures dans le mois et qui souhaitent un

**Avertissement :** En raison de la défaillance dans l'acheminement d'une partie des messages de relance envoyés aux demandeurs d'emploi lors de la campagne d'actualisation du mois d'août 2013, le nombre des sorties pour défaut d'actualisation enregistrées au mois d'août 2013 a été inhabituellement élevé, ce qui a eu un impact à la baisse sur le nombre de demandeurs d'emploi inscrits fin août 2013.

### 3 - ANCIENNETÉ D'INSCRIPTION SUR LES LISTES DES DEMANDEURS D'EMPLOI

En Bourgogne, le nombre de demandeurs d'emploi inscrits à Pôle emploi en **catégories A, B, C** depuis 1 an ou plus augmente de 4,5 % sur un an. Le nombre d'inscrits depuis moins d'un an suit la même tendance (+3,7%) sur la période, mais la hausse est un peu plus modérée.

#### Ancienneté d'inscription sur les listes des demandeurs d'emploi inscrits en fin de mois à Pôle emploi en catégories A, B, C

Données CVS	Effectifs en nombre et %				
	Novembre 2013	Octobre 2014	Novembre 2014	Variation sur un mois	Variation sur un an
<b>Bourgogne</b>					
- Moins de 1 an	64 402	67 133	<b>67 308</b>	+ 0,3	+ 4,5
- 1 an ou plus	51 611	53 549	<b>53 506</b>	- 0,1	+ 3,7
Part des demandeurs d'emploi inscrits depuis un an ou plus (%)	44,5	44,4	<b>44,3</b>	- 0,1 pt	- 0,2 pt

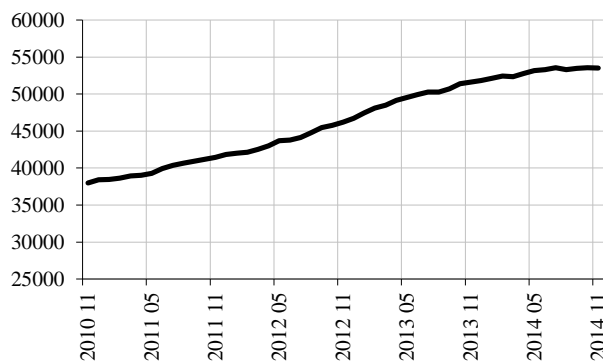
Pour mémoire :

**France métropolitaine pour les régions métropolitaines et France entière pour les DOM (CVS-CJO)**

Part des demandeurs d'emploi inscrits depuis un an ou plus (%)	41,7	43,1	<b>43,0</b>	-0,1pt	+1,3pt
--	------	------	-------------	--------	--------

Sources : STMT - Pôle emploi, Dares. Calculs des Cvs : DIRECCTE Bourgogne / SEPES, Dares

#### Demandeurs d'emploi inscrits depuis un an et plus de catégories A, B, C (données CVS)



## 4 - FLUX D'ENTRÉES ET DE SORTIES PAR MOTIF

En Bourgogne, le flux d'inscriptions à Pôle emploi en catégories A, B, C est en légère progression comparativement au volume enregistré lors des trois mois précédents (+1,7 %). Cette situation résulte de mouvements contrastés : les fins de contrats à durée déterminée (+6,5 %), les licenciements économiques (+4,1%), les fins de mission d'intérim (+3,5 %) et les « autres cas » (+2,0%) affluent tandis que les démissions (-8,0 %), les reprises d'activité (-4,4 %), les autres licenciements (-2,8%) et les premières entrées (-0,3 %) ont été moins sollicités.

Quant aux sorties de catégories A, B, C, elles suivent une tendance inverse (-2,5%) au cours des trois derniers mois par rapport aux trois mois précédents. En effet, les radiations administratives (-14,5 %), les reprises d'emploi déclarées (-7,6%), les « autres cas » (-4,5%), les cessations d'inscription pour défaut d'actualisation (-3,3 %) et les arrêts de recherche d'emploi (-1,5%) se replient. Seules les entrées en stages sont en hausse sensible (+22,7%).

### Entrées à Pôle emploi par motif (catégories A, B, C)

<i>Données CVS</i>	Novembre 2013*	Octobre 2014*	Novembre 2014*	Répartition des motifs en %	Variation trimestrielle sur trois mois glissants (1)	Variation annuelle sur trois mois glissants (2)
<i>Effectifs en nombre et %</i>						
<b>Bourgogne</b>						
Fins de contrat à durée déterminée	2 561	2 648	<b>2 418</b>	22,9	+ 6,5	- 3,7
Fins de mission d'intérim	615	820	<b>758</b>	7,2	+ 3,5	+ 26,8
Licenciements économiques (3)	293	312	<b>260</b>	2,5	+ 4,1	+ 0,3
Autres licenciements	773	865	<b>752</b>	7,1	- 2,8	+ 0,2
Démissions	344	317	<b>278</b>	2,6	- 8,0	- 9,6
Premières entrées	666	640	<b>705</b>	6,7	- 0,3	+ 2,6
Reprises d'activité	884	975	<b>1 023</b>	9,7	- 4,4	+ 11,0
Autres cas	4 074	4 683	<b>4 381</b>	41,4	+ 2,0	+ 4,2
<b>Ensemble</b>	<b>10 210</b>	<b>11 259</b>	<b>10 574</b>	100,0	+ 1,7	+ 3,2
<i>Pour mémoire :</i>						
<b>France métropolitaine (CVS-CJO)</b>	490 200	489 600	<b>511 300</b>	100,0	+ 0,5	+ 1,0

Sources : STMT - Pôle emploi, Dares. Calculs des Cvs : DIRECCTE Bourgogne / SEPES, Dares

### Sorties de Pôle emploi par motif (catégories A, B, C)

<i>Données CVS</i>	Novembre 2013*	Octobre 2014*	Novembre 2014*	Répartition des motifs en %	Variation trimestrielle sur trois mois glissants (1)	Variation annuelle sur trois mois glissants (2)
<i>Effectifs en nombre et %</i>						
<b>Bourgogne</b>						
Reprises d'emploi déclarées	2 057	1 831	<b>1 791</b>	17,0	- 7,6	- 12,8
Entrées en stage	1 280	1 354	<b>1 162</b>	11,0	+ 22,7	+ 28,6
Arrêts de recherche (maternité, maladie, retraite) :	819	1 010	<b>892</b>	8,5	- 1,5	+ 9,7
- dont maladies	570	579	<b>549</b>	5,2	+ 1,8	+ 2,8
Cessations d'inscription pour défaut d'actualisation	4 312	4 207	<b>4 662</b>	44,2	- 3,3	+ 1,7
Radiations administratives	1 066	1 052	<b>1 009</b>	9,6	- 14,5	+ 5,4
Autres cas	1 046	1 008	<b>1 033</b>	9,8	- 4,5	- 5,1
<b>Ensemble</b>	<b>10 580</b>	<b>10 463</b>	<b>10 549</b>	100,0	- 2,5	+ 1,8
<i>Pour mémoire :</i>						
<b>France métropolitaine (CVS-CJO)</b>	480 400	460 700	<b>486 100</b>	100,0	+ 2,3	+ 0,7

Sources : STMT - Pôle emploi, Dares. Calculs des Cvs : DIRECCTE Bourgogne / SEPES, Dares

(1) : Evolution sur les trois derniers mois par rapport aux trois mois précédents

(2) : Evolution sur les trois derniers mois par rapport aux mêmes trois mois de l'année précédente

(3) : Y compris les entrées en catégories A, B, C dont le motif renseigné est "fin de CRP-CTP-CSP".

\* : la somme des données peut faire apparaître une différence, en plus ou en moins, d'une unité. Cette différence est le résultat des "arrondis après calages" sur la somme des quatre départements, des hommes et des femmes, des classes d'âge, des motifs d'entrées et de sorties.



## 5 - DEMANDEURS D'EMPLOI AYANT UN DROIT PAYABLE AU RSA

En Bourgogne, au mois de novembre 2014, le nombre de demandeurs d'emploi inscrits en **catégorie A** et ayant un droit payable au Revenu de solidarité active (RSA) est de 15 112 soit 19,3 % des demandeurs d'emploi inscrits en catégorie A (données brutes).

Au mois de novembre 2014, le nombre de demandeurs d'emploi inscrits en **catégories A, B, C** et ayant un droit payable au RSA est de 19 362 soit 15,8 % des demandeurs d'emploi inscrits en catégories A, B, C (données brutes).

**Les entrées à Pôle emploi en catégories A, B, C** des bénéficiaires ayant un droit payable au RSA s'élèvent à 1 699 au mois de novembre 2014 soit 15,7 % des entrées en catégories A, B, C, (données brutes).

**Les sorties de Pôle emploi en catégories A, B, C** des bénéficiaires ayant un droit payable au RSA sont au nombre de 1 798 au mois de novembre 2014 soit 16,4 % des sorties en catégories A, B, C (données brutes).

### Demandeurs d'emploi ayant un droit payable au RSA inscrits en fin de mois à Pôle emploi

Effectifs en nombre et %

Données brutes	Novembre 2013	Octobre 2014	Novembre 2014	Variation sur un an
<b>Bourgogne</b>				
<b>Catégorie A</b>	14 153	14 794	<b>15 112</b>	+ 6,8
Catégorie B	2 223	2 413	<b>2 337</b>	+ 5,1
Catégorie C	1 725	2 108	<b>1 913</b>	+ 10,9
<b>Catégories A, B, C</b>	18 101	19 315	<b>19 362</b>	+ 7,0
Catégorie D	694	789	<b>860</b>	+ 23,9
Catégorie E	977	917	<b>933</b>	- 4,5
Catégories A, B, C, D, E	19 772	21 021	<b>21 155</b>	+ 7,0
Part dans l'ensemble des demandeurs d'emploi de catégorie A	18,8	19,2	<b>19,3</b>	+ 0,5 pt
Part dans l'ensemble des demandeurs d'emploi de catégories A, B, C	15,4	15,8	<b>15,8</b>	+ 0,4 pt
<i>Pour mémoire :</i>				
<b>France métropolitaine</b>				
Part dans l'ensemble des demandeurs d'emploi de catégorie A	19,4	20,4	<b>20,3</b>	+ 0,9pt
Part dans l'ensemble des demandeurs d'emploi de catégories A, B, C	16,3	17,0	<b>17,1</b>	+ 0,8pt

Sources : STMT - Pôle emploi, Dares. Calculs des Cvs : DIRECCTE Bourgogne / SEPES, Dares

### Demandeurs d'emploi ayant un droit payable au RSA inscrits en fin de mois à Pôle emploi (catégories de RSA\*)

Effectifs en nombre et %

Données brutes	Novembre 2013	Octobre 2014	Novembre 2014	Variation sur un an
<b>Bourgogne</b>				
<b>Demandeurs d'emploi en catégorie A</b>	14 153	14 794	<b>15 112</b>	+ 6,8
RSA socle seul	10 862	11 289	<b>11 537</b>	+ 6,2
RSA socle et activité	1 516	1 624	<b>1 616</b>	+ 6,6
RSA activité seul	1 775	1 881	<b>1 959</b>	+ 10,4
<b>Demandeurs d'emploi en catégories A, B, C</b>	18 101	19 315	<b>19 362</b>	+ 7,0
RSA socle seul	11 755	12 294	<b>12 420</b>	+ 5,7
RSA socle et activité	2 717	2 946	<b>2 903</b>	+ 6,8
RSA activité seul	3 629	4 075	<b>4 039</b>	+ 11,3

Sources : STMT - Pôle emploi, Dares. Calculs des Cvs : DIRECCTE Bourgogne / SEPES, Dares

\* cf. encadré 1 pour une définition des catégories

### Entrées et sorties à Pôle emploi des demandeurs d'emploi ayant un droit payable au RSA (catégories A, B, C)

Effectifs en nombre et %

Données brutes	Novembre 2013	Octobre 2014	Novembre 2014	Variation sur un an
<b>Bourgogne</b>				
<b>Entrées</b>	10 423	13 042	<b>10 792</b>	+ 3,5
Entrées des demandeurs d'emploi ayant un droit payable au RSA	1 631	2 084	<b>1 699</b>	+ 4,2
Part dans l'ensemble des entrées	15,6	16,0	<b>15,7</b>	+ 0,1 pt
<b>Sorties</b>	10 962	11 813	<b>10 935</b>	- 0,2
Sorties des demandeurs d'emploi ayant un droit payable au RSA	1 788	1 959	<b>1 798</b>	+ 0,6
Part dans l'ensemble des sorties	16,3	16,6	<b>16,4</b>	+ 0,1 pt

Sources : STMT - Pôle emploi, Dares. Calculs des Cvs : DIRECCTE Bourgogne / SEPES, Dares

#### Avertissements :

Sont repérées ici les personnes ayant un droit payable au RSA i.e. les bénéficiaires (allocataires ou conjoints) d'une allocation au titre du RSA. Le nombre de bénéficiaires n'est pas directement comparable à celui des demandeurs d'emploi qui avaient des droits ouverts au RMI et à l'API avant juin 2009. En effet, ce dernier recouvrait également des personnes dont le droit était suspendu.

Cf. encadré 1 « sources et définitions » pour plus d'informations à ce sujet.

Depuis le 1er janvier 2013, les radiations administratives prennent effet à la date de leur notification, et non plus à la date du manquement qui les motive. Ce changement de règle a un impact à la hausse sur le nombre de demandeurs d'emploi inscrits fin janvier 2013.

## 6 - OFFRES D'EMPLOI COLLECTÉES PAR PÔLE EMPLOI

Le nombre d'offres d'emploi collectées par Pôle emploi Bourgogne évolue faiblement à la baisse (-0,3 %) sur les trois derniers mois par rapport aux trois mois précédents. Cette évolution résulte principalement d'un léger recul des offres d'emploi non durables (moins de 6 mois) : -0,6 % et d'un quasi maintien des offres durables (6 mois ou plus) : -0,1 %.

### Offres d'emploi collectées par Pôle emploi

Effectifs en nombre et %

<i>Données cvs</i>	Novembre 2013	Octobre 2014	Novembre 2014	Variation trimestrielle sur trois mois glissants (1)	Variation annuelle sur trois mois glissants (2)
<b>Bourgogne</b>					
- Emplois durables ( 6 mois ou plus)	2 322	2 100	<b>2 076</b>	- 0,1	- 10,4
- Emplois non durables (moins de 6 mois)	2 657	2 897	<b>2 301</b>	- 0,6	- 14,0
<b>Ensemble</b>	4 979	4 996	<b>4 378</b>	- 0,3	- 12,5
Pour mémoire :					
<b>France métropolitaine (CVS-CJO)</b>					
- Emplois durables ( 6 mois ou plus)	107 800	101 300	<b>107 400</b>	- 1,0	-3,1
- Emplois non durables (moins de 6 mois)	119 700	104 900	<b>106 500</b>	-4,6	-8,0
<b>Ensemble</b>	227 500	206 200	<b>213 900</b>	-2,8	- 5,6

Sources : STMT - Pôle emploi, Dares. Calculs des Cvs : DIRECCTE Bourgogne / SEPES, Dares

(1) : Evolution sur les trois derniers mois par rapport aux trois mois précédents

(2) : Evolution sur les trois derniers mois par rapport aux mêmes trois mois de l'année précédente

#### Avertissement : Offres d'emploi collectées par Pôle emploi

Les offres collectées par Pôle emploi sont les offres d'emploi déposées par les employeurs auprès de Pôle emploi. Depuis juillet 2013, des offres déposées auprès de partenaires de Pôle emploi sont également publiées sur le site internet de Pôle emploi, afin de permettre une plus grande visibilité des offres et faciliter le rapprochement avec les demandes d'emploi. Le nombre d'offres d'emploi collectées publié ici ne correspond donc pas à l'ensemble des offres accessibles par les demandeurs d'emploi sur le site pole-emploi.fr.

# Encadré 1 - Sources et définitions

## Demands d'emploi inscrits en fin de mois à Pôle emploi

### Catégories de demandeurs d'emploi

Les demandeurs d'emploi inscrits à Pôle emploi sont regroupés en différentes catégories. Conformément aux recommandations du rapport du Cnis sur la définition d'indicateurs en matière d'emploi, de chômage, de sous-emploi et de précarité de l'emploi (septembre 2008), la Dares et Pôle emploi présentent à des fins d'analyse statistique les données sur les demandeurs d'emploi inscrits à Pôle emploi en fonction des catégories suivantes :

- catégorie A : demandeurs d'emploi tenus de faire des actes positifs de recherche d'emploi, sans emploi ;
- catégorie B : demandeurs d'emploi tenus de faire des actes positifs de recherche d'emploi, ayant exercé une activité réduite courte (i.e. de 78 heures ou moins au cours du mois) ;
- catégorie C : demandeurs d'emploi tenus de faire des actes positifs de recherche d'emploi, ayant exercé une activité réduite longue (i.e. de plus de 78 heures au cours du mois) ;
- catégorie D : demandeurs d'emploi non tenus de faire des actes positifs de recherche d'emploi (en raison d'un stage, d'une formation, d'une maladie...), sans emploi ;
- catégorie E : demandeurs d'emploi non tenus de faire des actes positifs de recherche d'emploi, en emploi (par exemple : bénéficiaires de contrats aidés).

Dans les fichiers administratifs de Pôle emploi, huit catégories de demandeurs d'emploi sont utilisées (catégories 1 à 8). Ces catégories ont été définies par arrêté (arrêté du 5 février 1992 complété par l'arrêté du 5 mai 1995). Jusqu'au mois de février 2009, les publications étaient fondées sur ces catégories. Le tableau suivant présente la correspondance entre les catégories utilisées à des fins de publication statistique à partir de mars 2009 et les catégories administratives auxquelles Pôle emploi a recours dans sa gestion des demandeurs d'emploi :

Catégories statistiques	Catégories administratives
Catégorie A	Catégories 1, 2, 3 hors activité réduite
Catégorie B	Catégories 1, 2, 3 en activité réduite
Catégorie C	Catégories 6, 7, 8
Catégorie D	Catégorie 4
Catégorie E	Catégorie 5
Catégories A, B, C	Catégories 1, 2, 3, 6, 7, 8

La situation réelle au regard de l'emploi des demandeurs d'emploi peut, dans certains cas, ne pas correspondre à la catégorie dans laquelle ils sont enregistrés : si cette correspondance est contrôlée pour les demandeurs d'emploi indemnisés, il n'en est pas de même des demandeurs d'emploi non indemnisés.

Les entrées et les sorties des listes de Pôle emploi sont enregistrées pour l'ensemble A, B, C et non au niveau de chacune des catégories A, B ou C.

### Ancienneté sur les listes de Pôle emploi

L'ancienneté d'inscription à la fin du mois  $m$  sur les listes d'un demandeur d'emploi inscrit à Pôle emploi mesure le nombre de jours qu'il a passé sur les listes (en catégories A, B, C). Cette notion se rapporte aux effectifs de demandeurs d'emploi inscrits en catégorie A, B, et C.

Du fait du mode d'enregistrement des entrées et des sorties, il n'est pas possible de calculer l'ancienneté en catégorie A (respectivement B ou C) ou la durée passée sans discontinuité dans la catégorie A (respectivement B ou C).

De manière conventionnelle, un demandeur d'emploi qui est resté inscrit plus de 12 mois sur les listes de Pôle emploi (i.e. son ancienneté sur les listes est supérieure à 1 an) peut être qualifié de demandeur d'emploi de longue durée. S'il est inscrit depuis plus de 24 mois, il est considéré comme étant demandeur d'emploi de très longue durée.

### Motifs d'entrée et de sortie des listes de Pôle emploi pour les catégories A, B, C

Les flux d'entrée et de sortie des listes sont présentés suivant différents motifs. Parmi les motifs d'entrée :

- les premières entrées correspondent aux cas où la demande d'emploi est enregistrée alors que la personne se présente pour la première fois sur le marché du travail, notamment lorsqu'elle vient d'achever ses études ou lorsqu'elle était auparavant inactive ;

- les autres cas recouvrent des situations ne correspondant à aucune autre ventilation, y compris les entrées pour rupture conventionnelle de CDI.

Parmi les motifs de sortie :

- les arrêts de recherche sont liés à une maladie, un congé de maternité, un accident du travail, un départ en retraite ou une dispense de recherche d'emploi ;

- les cessations d'inscription pour défaut d'actualisation correspondent aux cas où le demandeur d'emploi n'a pas actualisé sa déclaration de situation mensuelle ;

## Encadré 1 - Sources et définitions (suite)

- les radiations administratives peuvent intervenir lorsque le demandeur d'emploi ne répond pas à une convocation, lorsqu'il fait une fausse déclaration ou lorsqu'il refuse une offre d'emploi (le motif d'offre raisonnable d'emploi a été ajouté en octobre 2008), une formation, une visite médicale, un contrat d'apprentissage ou de professionnalisation, un contrat aidé, une action d'insertion. La suspension qui en découle peut aller de 15 jours à 12 mois suivant la cause ;
- les autres cas recouvrent des situations ne correspondant à aucune autre ventilation.

Les motifs de sortie des listes de Pôle emploi sont mal connus dans les fichiers administratifs. En particulier, dans les statistiques publiées ici, les reprises d'emploi déclarées sous-estiment le nombre de reprises réelles d'emploi. En effet, chaque mois, de nombreux demandeurs d'emploi sortent des listes parce qu'ils n'ont pas actualisé leur situation mensuelle en fin de mois (ils sont alors enregistrés dans le motif « cessation d'inscription pour défaut d'actualisation ») ou à la suite d'une radiation administrative, par exemple pour non réponse à convocation. Or, une partie de ces demandeurs d'emploi a en fait retrouvé un emploi. L'enquête trimestrielle Sortants de Pôle emploi et de la Dares fournit une estimation de la part des sorties réelles pour reprise d'emploi.

### Les offres d'emploi collectées et satisfaites à Pôle emploi

Pôle emploi collecte des offres d'emploi auprès des entreprises. Une partie d'entre elles sont satisfaites. Les statistiques comptabilisent comme satisfaite une offre pour laquelle l'employeur a trouvé une personne pour occuper le poste proposé, indépendamment de la façon dont il a réussi à le pourvoir (grâce à Pôle emploi ou par un autre moyen). Les offres collectées et satisfaites publiées ici sont classées suivant trois types :

- les offres d'emploi durable, pour des contrats de plus de six mois ;
- les offres d'emploi temporaire, pour des contrats compris entre un et six mois ;
- les offres d'emploi occasionnel, pour des contrats de moins d'un mois.

Les rapprochements entre les offres et les demandes d'emploi doivent être faits avec précaution dans la mesure où une partie des besoins de recrutement des entreprises ne donne pas lieu au dépôt d'une offre auprès de Pôle emploi et ce dans des proportions qui peuvent varier selon la qualification de l'emploi, le secteur d'activité ou la taille de l'entreprise.

### Méthodologie de correction des variations saisonnières

La méthodologie adoptée pour corriger les séries publiées ici se décompose en deux étapes détaillées ci-après. Les estimations des coefficients de variations saisonnières sont réalisées sur la période allant de janvier 1996 à décembre 2009. Les coefficients saisonniers sont projetés sur l'ensemble de l'année 2010, de sorte que la campagne de traitement statistique des séries n'a lieu qu'une seule fois par an, au mois de février, quand toutes les données de l'année antérieure sont disponibles.

#### 1<sup>ère</sup> étape : correction des variations saisonnières

Les séries publiées ici sont marquées par des phénomènes récurrents, de type saisonniers, qui ne reflètent pas des mouvements de nature économique. Il est nécessaire d'en faire abstraction pour analyser les fluctuations purement conjoncturelles de ces séries : il faut raisonner sur des données corrigées des variations saisonnières (cvs).

Celles-ci permettent d'éliminer la composante saisonnière de chaque série pour ne garder que les composantes liées à la tendance (i.e. à l'évolution de long terme de la série), au cycle (i.e. aux fluctuations de court terme) et à certaines irrégularités (fluctuations résiduelles non périodiques). Pour les séries France et France Métropolitaine, la cvs est appliquée aux données préalablement corrigées des jours ouvrables.

#### 2<sup>ème</sup> étape : mise en cohérence des différentes ventilations

Les séries désaisonnalisées sont mises en cohérence, de sorte que la somme de séries désaisonnalisées soit égale à la série désaisonnalisée de la somme des séries brutes.

### Demandeurs d'emploi ayant un droit payable au Revenu de solidarité active (RSA)

Le Revenu de solidarité active (RSA) est entré en vigueur le 1<sup>er</sup> juin 2009 en France métropolitaine et sera généralisé au plus tard le 1<sup>er</sup> janvier 2011 en Outre-mer. Il a pour objet « d'assurer à ses bénéficiaires des moyens convenables d'existence, afin de lutter contre la pauvreté, encourager l'exercice ou le retour à une activité professionnelle et aider à l'insertion sociale des bénéficiaires » (loi n°2008-1249 du 1<sup>er</sup> décembre 2008). Il remplace le Revenu minimum d'insertion (RMI), l'Allocation de parent isolé (API) ainsi que les mécanismes d'intéressement liés à la reprise d'emploi.

Le RSA est une allocation destinée à porter les ressources du foyer au niveau d'un revenu garanti. Le revenu garanti est calculé pour chaque foyer en faisant la somme :

- d'un montant forfaitaire dont le niveau varie en fonction de la composition du foyer et du nombre d'enfants à charge et qui correspondait en juin 2009 au montant du RMI ou de l'API pour les parents isolés,
- de 62 % des revenus d'activité des membres du foyer, s'il y en a.

Un bénéficiaire du RSA est tenu « de rechercher un emploi, d'entreprendre les démarches nécessaires à la création de sa propre activité ou d'entreprendre les actions nécessaires à une meilleure insertion sociale ou professionnelle » s'il remplit les conditions suivantes (article L.262-28) :

- les ressources de son foyer sont inférieures à un certain montant forfaitaire, dont le niveau varie en fonction de la composition du foyer et du nombre d'enfants à charge (460,09 €/mois pour un célibataire sans enfant) ;
- il est sans emploi ou ne tire de l'exercice de son activité professionnelle que des revenus inférieurs à 500 € (décret n°2009-404 du 15 avril 2009).

Pour un bénéficiaire du RSA majoré (i.e. une personne isolée assumant la charge d'un ou de plusieurs enfants ou étant enceinte), il est tenu compte des sujétions particulières auxquelles celui-ci est contraint, notamment en matière de garde d'enfants.

Un bénéficiaire du RSA tenu aux obligations précisées ci-dessus est orienté par le Conseil général :

- de façon prioritaire, lorsqu'il est disponible pour occuper un emploi, soit vers Pôle emploi soit, si le département décide d'y recourir, vers un autre organisme participant au service public de l'emploi (mission locale, PLIE, organisme privé de placement...);
- vers les autorités ou organismes compétents en matière d'insertion sociale lorsque des difficultés (de logement ou de santé notamment) font temporairement obstacle à son engagement dans une démarche de recherche d'emploi.

## Encadré 1 - Sources et définitions (fin)

À compter de juin 2010, sont repérés dans le système d'information statistique de Pôle emploi les demandeurs d'emploi ayant un droit payable au RSA i.e. les bénéficiaires (allocataires ou conjoints) d'une allocation au titre du RSA. Entre juin 2009 et mai 2010, seuls étaient repérés dans les fichiers de Pôle emploi les demandeurs d'emploi ayant des droits ouverts au RSA i.e. les personnes ayant un droit payable au RSA, les personnes ayant un droit au RSA suspendu pendant 4 mois maximum (soit pour non respect des devoirs qui leur incombent, soit pour dépassement du seuil de ressources) ou celles dont la demande est en cours d'instruction. Parmi ces demandeurs d'emploi repérés comme ayant des droits ouverts au RSA, certains ne percevront pas le RSA. Les données relatives aux demandeurs d'emploi ayant des droits ouverts au RSA ne seront plus publiées à partir de janvier 2011.

Le nombre de demandeurs d'emploi ayant un droit payable au RSA (resp. des droits ouverts) n'est pas comparable au nombre de demandeurs d'emploi qui avaient des droits ouverts au RMI ou à l'API avant juin 2009, car celui-ci recouvrait également des personnes dont le droit avait été suspendu (et pas les personnes dont le dossier était en cours d'instruction).

Quatre catégories d'indicateurs relatifs aux demandeurs d'emploi ayant un droit payable au RSA sont publiées :

- les demandeurs d'emploi inscrits en fin de mois à Pôle emploi et ayant un droit payable au RSA. Le droit au RSA de ces demandeurs d'emploi peut résulter du basculement automatique d'un droit au RMI ou à l'API existant en mai 2009, ou d'un nouveau droit après le 1<sup>er</sup> juin 2009 ;
- les demandeurs d'emploi inscrits en fin de mois ayant un droit payable au RSA selon la catégorie de RSA. Il existe trois catégories de RSA : le RSA socle seul, le RSA socle et activité, le RSA activité seul. Le RSA socle seul bénéficie aux foyers qui n'ont pas de revenu d'activité, il est égal à un montant forfaitaire. Le RSA socle et activité bénéficie aux foyers qui ont de faibles revenus d'activité et dont l'ensemble des ressources est inférieur au montant forfaitaire. Le RSA activité seul bénéficie aux foyers qui ont de faibles revenus d'activité et dont l'ensemble des ressources est supérieur au montant forfaitaire. Cette nouvelle composante élargit le champ des bénéficiaires ;
- les entrées à Pôle emploi de demandeurs d'emploi ayant un droit payable au RSA. Certains de ces demandeurs d'emploi avaient un droit payable au RMI et à l'API en mai 2009 mais n'étaient pas inscrits à Pôle emploi à cette date. Les autres se sont ouverts un droit nouveau au RSA après le 1<sup>er</sup> juin 2009 ;
- les sorties de Pôle emploi de demandeurs d'emploi ayant un droit payable au RSA. Parmi eux, certains avaient déjà des droits ouverts au RMI et à l'API en mai 2009 alors que d'autres se sont ouverts un droit nouveau au RSA après le 1<sup>er</sup> juin 2009.

Le dénombrement des demandeurs d'emploi ayant un droit payable au RSA résulte d'un rapprochement entre les fichiers de Pôle emploi d'une part et ceux de la Cnaf et de la CCMSA d'autre part.

La mise en œuvre de la loi portant création du RSA à compter du 1<sup>er</sup> juin 2009 est susceptible d'accroître sensiblement le nombre de demandeurs d'emploi inscrits à Pôle emploi et, parmi ceux-ci, la part de ceux qui bénéficient d'une prestation de solidarité (RMI ou API avant le 1<sup>er</sup> juin 2009 ; RSA après le 1<sup>er</sup> juin ainsi que RMI et API à titre transitoire pour certains bénéficiaires). En effet, l'obligation d'orientation vers le service public de l'emploi des bénéficiaires du RSA disponibles pour occuper un emploi devrait conduire une proportion plus importante qu'auparavant de bénéficiaires de prestations de solidarité à s'inscrire à Pôle emploi. Par ailleurs, l'ouverture du RSA à des personnes auparavant non éligibles au RMI ou à l'API (salariés à faibles revenus ne bénéficiant pas ou plus de mesures d'intéressement) pourrait conduire certains demandeurs d'emploi (notamment en activité réduite) à se voir ouvrir des droits nouveaux au RSA.

## Encadré 2 - Les demandeurs d'emploi inscrits à Pôle emploi : un concept différent du chômage au sens du BIT

La notion de demandeurs d'emploi inscrits à Pôle emploi est une notion différente de celle du chômage au sens du BIT : certains demandeurs d'emploi ne sont pas chômeurs au sens du BIT et inversement certains chômeurs au sens du BIT ne sont pas inscrits à Pôle Emploi.

Les données relatives aux demandeurs d'emploi sont issues des fichiers administratifs de gestion de Pôle emploi. La répartition entre les diverses catégories A, B, ou C s'effectue sur la base de règles juridiques portant notamment sur l'obligation de faire des actes positifs de recherche d'emploi et d'être immédiatement disponible. L'exercice d'une activité réduite est autorisé.

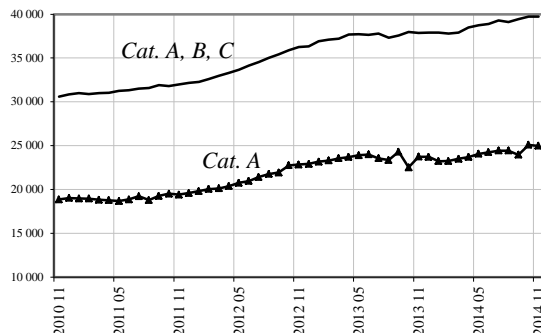
Pour mémoire, un chômeur au sens du BIT est une personne en âge de travailler (c'est-à-dire ayant 15 ans ou plus) qui : 1) n'a pas travaillé, ne serait-ce qu'une heure, au cours de la semaine de référence, 2) est disponible pour prendre un emploi dans les 15 jours et 3) a cherché activement un emploi dans le mois précédent ou en a trouvé un qui commence dans les trois mois. Seule une enquête statistique peut vérifier si ces critères sont remplis. En France, il s'agit de l'enquête Emploi de l'Insee.

Alors que le chômage au sens du BIT constitue un indicateur de référence pour l'analyse des évolutions du marché du travail, le nombre de demandeurs d'emploi inscrits en fin de mois à Pôle emploi peut être affecté par d'autres facteurs : modifications du suivi et de l'accompagnement des demandeurs d'emploi, comportements d'inscription des demandeurs d'emploi, mise en place du RSA (1<sup>er</sup> juin 2009)...

L'Insee publie chaque trimestre les indicateurs de référence pour le chômage au sens du BIT à partir des résultats trimestriels de son enquête Emploi pour la France métropolitaine. Les dernières estimations de l'Insee sont disponibles sur son site Internet, à l'adresse suivante : <http://www.insee.fr/fr/themes/indicateur.asp?id=14>

## DEMANDEURS D'EMPLOI INSCRITS ET OFFRES COLLECTÉES PAR PÔLE EMPLOI EN COTE D'OR EN NOVEMBRE 2014

### Demandeurs d'emploi inscrits en fin de mois à Pôle emploi Catégories A et A, B, C (cvs)



Fin novembre 2014, dans le département de Côte d'Or, 24 984 personnes sont inscrites à Pôle emploi en **catégorie A**. Ce nombre s'infléchit légèrement par rapport à octobre 2014 (-0,4% soit -106 demandeurs d'emploi).

Sur un an, la progression est de +5,3% soit + 1 250.

**En Bourgogne**, le nombre de demandeurs d'emploi inscrits en **catégorie A** est stable sur un mois. Sur un an, l'évolution atteint +4,2%.

Le nombre de demandeurs d'emploi inscrits en **catégories A, B, C** s'établit à 39 741 dans le département de Côte d'Or à fin novembre 2014.

Ce nombre est quasi identique sur un mois (+15) et la progression s'établit à +5,0% sur un an (soit +1 886).

**En Bourgogne**, le nombre de demandeurs d'emploi inscrits en **catégories A, B, C** évolue très peu (+0,1%) par rapport à octobre 2014 (+4,1% en un an).

### Demandeurs d'emploi inscrits en fin de mois à Pôle emploi en catégorie A

Effectifs en nombre et %

Données CVS	Novembre 2013	Octobre 2014	Novembre 2014	Variation sur un mois	Variation sur un an
Hommes	12 228	13 064	<b>13 056</b>	- 0,1	+ 6,8
Femmes	11 506	12 026	<b>11 929</b>	- 0,8	+ 3,7
Moins de 25 ans	4 183	4 372	<b>4 345</b>	- 0,6	+ 3,9
Entre 25 et 49 ans	14 419	14 987	<b>14 935</b>	- 0,3	+ 3,6
50 ans et plus	5 132	5 731	<b>5 705</b>	- 0,4	+ 11,2
Hommes de moins de 25 ans	2 177	2 320	<b>2 311</b>	- 0,4	+ 6,1
Hommes de 25 à 49 ans	7 460	7 824	<b>7 816</b>	- 0,1	+ 4,8
Hommes de 50 ans et plus	2 591	2 920	<b>2 928</b>	+ 0,3	+ 13,0
Femmes de moins de 25 ans	2 006	2 052	<b>2 034</b>	- 0,9	+ 1,4
Femmes de 25 à 49 ans	6 959	7 163	<b>7 119</b>	- 0,6	+ 2,3
Femmes de 50 ans et plus	2 541	2 811	<b>2 777</b>	- 1,2	+ 9,3
<b>Ensemble de la catégorie A</b>	<b>23 734</b>	<b>25 090</b>	<b>24 984</b>	- 0,4	+ 5,3

Sources : STMT - Pôle emploi, Dares. Calculs des Cvs : DIRECCTE Bourgogne / SEPES, Dares

### Demandeurs d'emploi inscrits en fin de mois à Pôle emploi en catégories A, B, C

Effectifs en nombre et %

Données CVS	Novembre 2013	Octobre 2014	Novembre 2014	Variation sur un mois	Variation sur un an
Hommes	18 158	19 296	<b>19 231</b>	- 0,3	+ 5,9
Femmes	19 697	20 429	<b>20 510</b>	+ 0,4	+ 4,1
Moins de 25 ans	6 464	6 613	<b>6 714</b>	+ 1,5	+ 3,9
Entre 25 et 49 ans	23 624	24 673	<b>24 570</b>	- 0,4	+ 4,0
50 ans et plus	7 766	8 440	<b>8 457</b>	+ 0,2	+ 8,9
Hommes de moins de 25 ans	3 213	3 336	<b>3 406</b>	+ 2,1	+ 6,0
Hommes de 25 à 49 ans	11 488	12 159	<b>12 011</b>	- 1,2	+ 4,6
Hommes de 50 ans et plus	3 457	3 801	<b>3 815</b>	+ 0,4	+ 10,4
Femmes de moins de 25 ans	3 251	3 276	<b>3 309</b>	+ 1,0	+ 1,8
Femmes de 25 à 49 ans	12 136	12 514	<b>12 559</b>	+ 0,4	+ 3,5
Femmes de 50 ans et plus	4 309	4 639	<b>4 642</b>	+ 0,1	+ 7,7
<b>Ensemble des catégories A, B, C</b>	<b>37 855</b>	<b>39 726</b>	<b>39 741</b>	+ 0,0	+ 5,0

Sources : STMT - Pôle emploi, Dares. Calculs des Cvs : DIRECCTE Bourgogne / SEPES, Dares

# DEMANDEURS D'EMPLOI INSCRITS ET OFFRES COLLECTÉES PAR PÔLE EMPLOI EN COTE D'OR EN NOVEMBRE 2014 (suite)

## Ancienneté d'inscription sur les listes des demandeurs d'emploi inscrits en fin de mois à Pôle emploi en catégories A, B, C

<i>Données CVS</i>	<i>Effectifs en nombre et %</i>				
	Novembre 2013	Octobre 2014	Novembre 2014	Variation sur un mois	Variation sur un an
Moins de 1 an	21 152	22 421	<b>22 404</b>	- 0,1	+ 5,9
1 an ou plus	16 703	17 305	<b>17 337</b>	+ 0,2	+ 3,8
Part des demandeurs d'emploi inscrits depuis plus d'un an (%)	44,1	43,6	<b>43,6</b>	0,0 pt	- 0,5 pt

Sources : STMT - Pôle emploi, Dares. Calculs des Cvs : DIRECCTE Bourgogne / SEPES, Dares

## Entrées et sorties à Pôle emploi en catégories A, B, C

<i>Données CVS</i>	<i>Effectifs en nombre et %</i>				
	Novembre 2013	Octobre 2014	Novembre 2014	Variation trimestrielle sur trois mois glissants (1)	Variation annuelle sur trois mois glissants (2)
Entrées à Pôle emploi	3 489	3 847	<b>3 600</b>	+ 1,5	+ 2,4
Sorties de Pôle emploi	3 622	3 384	<b>3 608</b>	+ 0,5	+ 1,3

Sources : STMT - Pôle emploi, Dares. Calculs des Cvs : DIRECCTE Bourgogne / SEPES, Dares

## Demandeurs d'emploi ayant un droit payable au RSA inscrits en fin de mois à Pôle emploi

<i>Données brutes</i>	<i>Effectifs en nombre et %</i>			
	Novembre 2013	Octobre 2014	Novembre 2014	Variation sur un an
<b>Catégorie A</b>	4 480	4 810	<b>4 868</b>	+ 8,7
Catégorie B	719	808	<b>783</b>	+ 8,9
Catégorie C	655	755	<b>691</b>	+ 5,5
<b>Catégories A, B, C</b>	5 854	6 373	<b>6 342</b>	+ 8,3
Catégorie D	211	248	<b>267</b>	+ 26,5
Catégorie E	308	273	<b>282</b>	- 8,4
Catégories A, B, C, D, E	6 373	6 894	<b>6 891</b>	+ 8,1
Part dans l'ensemble des demandeurs d'emploi de catégorie A	18,5	19,2	19,1	+ 0,6 pt
Part dans l'ensemble des demandeurs d'emploi de catégories A, B, C	15,3	15,8	15,7	+ 0,4 pt

Sources : STMT - Pôle emploi, Dares. Calculs des Cvs : DIRECCTE Bourgogne / SEPES, Dares

## Offres d'emploi collectées par Pôle emploi

<i>Données cvs</i>	<i>Effectifs en nombre et %</i>				
	Novembre 2013	Octobre 2014	Novembre 2014	Variation trimestrielle sur trois mois glissants (1)	Variation annuelle sur trois mois glissants (2)
- Emplois durables ( 6 mois ou plus)	923	844	<b>829</b>	+ 1,3	- 8,1
- Emplois non durables (moins de 6 mois)	1 162	1 197	<b>1 156</b>	+ 9,8	- 14,4
<b>Ensemble</b>	2 085	2 041	<b>1 985</b>	+ 6,1	- 11,9

Sources : STMT - Pôle emploi, Dares. Calculs des Cvs : DIRECCTE Bourgogne / SEPES, Dares

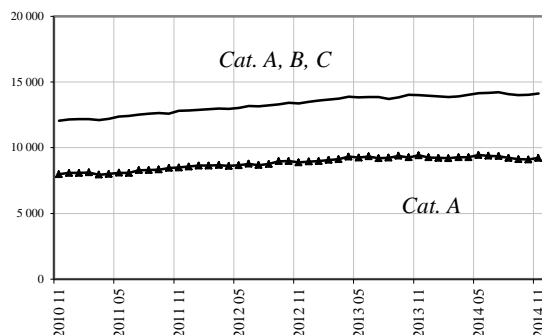
(1) : Evolution sur les trois mois par rapport aux trois mois précédents

(2) : Evolution sur les trois derniers mois par rapport aux mêmes trois mois de l'année précédente

**Avertissement** : En raison de la défaillance dans l'acheminement d'une partie des messages de relance envoyés aux demandeurs d'emploi lors de la campagne d'actualisation du mois d'août 2013, le nombre des sorties pour défaut d'actualisation enregistrées au mois d'août 2013 a été inhabituellement élevé, ce qui a eu un impact à la baisse sur le nombre de demandeurs d'emploi inscrits fin août 2013.

## DEMANDEURS D'EMPLOI INSCRITS ET OFFRES COLLECTÉES PAR PÔLE EMPLOI DANS LA NIEVRE EN NOVEMBRE 2014

### Demandeurs d'emploi inscrits en fin de mois à Pôle emploi Catégories A et A, B, C (cvs)



Fin novembre 2014, dans le département de la Nièvre, 9 218 personnes sont inscrites à Pôle emploi en **catégorie A**. Ce nombre est en progression comparativement à fin octobre 2014 (+1,3%) soit 114 demandeurs d'emploi supplémentaires. Sur un an, l'évolution reste orientée à la baisse (-2,1% soit 200 de moins).

**En Bourgogne**, le nombre de demandeurs d'emploi inscrits en **catégorie A** est stable sur un mois. Sur un an, l'évolution atteint +4,2%.

Le nombre de demandeurs d'emploi inscrits en **catégories A, B, C** s'établit à 14 118 dans le département de la Nièvre à fin novembre 2014. Ce volume est également en hausse (+0,6% soit +90). Sur un an, on observe une augmentation qui s'établit à +0,8% soit +117 personnes.

**En Bourgogne**, le nombre de demandeurs d'emploi inscrits en **catégories A, B, C** évolue très peu (+0,1% par rapport à octobre 2014 (+4,1% en un an).

### Demandeurs d'emploi inscrits en fin de mois à Pôle emploi en catégorie A

Effectifs en nombre et %

Données CVS	Novembre 2013	Octobre 2014	Novembre 2014	Variation sur un mois	Variation sur un an
Hommes	5 119	4 934	<b>5 013</b>	+ 1,6	- 2,1
Femmes	4 299	4 169	<b>4 204</b>	+ 0,8	- 2,2
Moins de 25 ans	1 734	1 656	<b>1 630</b>	- 1,6	- 6,0
Entre 25 et 49 ans	5 231	4 896	<b>4 972</b>	+ 1,5	- 5,0
50 ans et plus	2 452	2 551	<b>2 616</b>	+ 2,5	+ 6,7
Hommes de moins de 25 ans	934	878	<b>868</b>	- 1,2	- 7,1
Hommes de 25 à 49 ans	2 848	2 665	<b>2 726</b>	+ 2,3	- 4,3
Hommes de 50 ans et plus	1 336	1 391	<b>1 419</b>	+ 2,0	+ 6,2
Femmes de moins de 25 ans	800	778	<b>762</b>	- 2,1	- 4,8
Femmes de 25 à 49 ans	2 383	2 231	<b>2 246</b>	+ 0,6	- 5,8
Femmes de 50 ans et plus	1 116	1 160	<b>1 197</b>	+ 3,2	+ 7,2
<b>Ensemble de la catégorie A</b>	<b>9 418</b>	<b>9 104</b>	<b>9 218</b>	+ 1,3	- 2,1

Sources : STMT - Pôle emploi, Dares. Calculs des Cvs : DIRECCTE Bourgogne / SEPES, Dares

### Demandeurs d'emploi inscrits en fin de mois à Pôle emploi en catégories A, B, C

Effectifs en nombre et %

Données CVS	Novembre 2013	Octobre 2014	Novembre 2014	Variation sur un mois	Variation sur un an
Hommes	7 025	7 060	<b>7 104</b>	+ 0,6	+ 1,1
Femmes	6 975	6 968	<b>7 014</b>	+ 0,7	+ 0,6
Moins de 25 ans	2 447	2 448	<b>2 415</b>	- 1,3	- 1,3
Entre 25 et 49 ans	8 057	7 924	<b>8 002</b>	+ 1,0	- 0,7
50 ans et plus	3 496	3 656	<b>3 700</b>	+ 1,2	+ 5,8
Hommes de moins de 25 ans	1 257	1 255	<b>1 236</b>	- 1,5	- 1,6
Hommes de 25 à 49 ans	4 101	4 028	<b>4 068</b>	+ 1,0	- 0,8
Hommes de 50 ans et plus	1 667	1 776	<b>1 799</b>	+ 1,3	+ 7,9
Femmes de moins de 25 ans	1 191	1 193	<b>1 179</b>	- 1,2	- 1,0
Femmes de 25 à 49 ans	3 956	3 896	<b>3 933</b>	+ 1,0	- 0,6
Femmes de 50 ans et plus	1 829	1 879	<b>1 901</b>	+ 1,2	+ 4,0
<b>Ensemble des catégories A, B, C</b>	<b>14 001</b>	<b>14 028</b>	<b>14 118</b>	+ 0,6	+ 0,8

Sources : STMT - Pôle emploi, Dares. Calculs des Cvs : DIRECCTE Bourgogne / SEPES, Dares



**DEMANDEURS D'EMPLOI INSCRITS ET OFFRES COLLECTÉES PAR PÔLE EMPLOI  
DANS LA NIEVRE EN NOVEMBRE 2014 (suite)**

**Ancienneté d'inscription sur les listes des demandeurs d'emploi inscrits en fin de mois  
à Pôle emploi en catégories A, B, C**

<i>Données CVS</i>	<i>Effectifs en nombre et %</i>				
	Novembre 2013	Octobre 2014	Novembre 2014	Variation sur un mois	Variation sur un an
Moins de 1 an	7 764	7 511	<b>7 589</b>	+ 1,0	- 2,2
1 an ou plus	6 237	6 517	<b>6 528</b>	+ 0,2	+ 4,7
Part des demandeurs d'emploi inscrits depuis plus d'un an (%)	44,5	46,5	46,2	- 0,3 pt	+ 1,7 pt

**Entrées et sorties à Pôle emploi en catégories A, B, C**

<i>Données CVS</i>	<i>Effectifs en nombre et %</i>				
	Novembre 2013	Octobre 2014	Novembre 2014	Variation trimestrielle sur trois mois glissants (1)	Variation annuelle sur trois mois glissants (2)
Entrées à Pôle emploi	1 225	1 274	<b>1 228</b>	+ 4,7	- 2,6
Sorties de Pôle emploi	1 226	1 187	<b>1 153</b>	- 5,0	+ 2,9

Sources : STMT - Pôle emploi, Dares. Calculs des Cvs : DIRECCTE Bourgogne / SEPES, Dares

**Demandeurs d'emploi ayant un droit payable au RSA inscrits en fin de mois à Pôle emploi**

<i>Données brutes</i>	<i>Effectifs en nombre et %</i>				
	Novembre 2013	Octobre 2014	Novembre 2014	Variation sur un an	
<b>Catégorie A</b>	2 059	2 071	<b>2 112</b>	+ 2,6	
Catégorie B	305	350	<b>334</b>	+ 9,5	
Catégorie C	188	265	<b>244</b>	+ 29,8	
<b>Catégories A, B, C</b>	2 552	2 686	<b>2 690</b>	+ 5,4	
Catégorie D	119	149	<b>147</b>	+ 23,5	
Catégorie E	197	147	<b>159</b>	- 19,3	
Catégories A, B, C, D, E	2 868	2 982	<b>2 996</b>	+ 4,5	
Part dans l'ensemble des demandeurs d'emploi de catégorie A	21,5	22,6	22,4	+ 0,9 pt	
Part dans l'ensemble des demandeurs d'emploi de catégories A, B, C	17,9	18,8	18,8	+ 0,9 pt	

Sources : STMT - Pôle emploi, Dares. Calculs des Cvs : DIRECCTE Bourgogne / SEPES, Dares

**Offres d'emploi collectées par Pôle emploi**

<i>Données cvs</i>	<i>Effectifs en nombre et %</i>				
	Novembre 2013	Octobre 2014	Novembre 2014	Variation trimestrielle sur trois mois glissants (1)	Variation annuelle sur trois mois glissants (2)
- Emplois durables ( 6 mois ou plus)	168	179	<b>209</b>	+ 41,1	- 1,0
- Emplois non durables (moins de 6 mois)	132	220	<b>142</b>	- 21,3	+ 5,5
<b>Ensemble</b>	300	399	<b>351</b>	+ 2,6	+ 2,0

Sources : STMT - Pôle emploi, Dares. Calculs des Cvs : DIRECCTE Bourgogne / SEPES, Dares

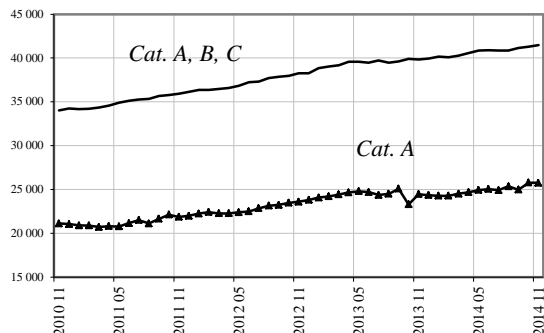
(1) : Evolution sur les trois mois par rapport aux trois mois précédents

(2) : Evolution sur les trois derniers mois par rapport aux mêmes trois mois de l'année précédente

**Avertissement :** En raison de la défaillance dans l'acheminement d'une partie des messages de relance envoyés aux demandeurs d'emploi lors de la campagne d'actualisation du mois d'août 2013, le nombre des sorties pour défaut d'actualisation enregistrées au mois d'août 2013 a été inhabituellement élevé, ce qui a eu un impact à la baisse sur le nombre de demandeurs d'emploi inscrits fin août 2013.

## DEMANDEURS D'EMPLOI INSCRITS ET OFFRES COLLECTÉES PAR PÔLE EMPLOI EN SAONE-et-LOIRE EN NOVEMBRE 2014

### Demandeurs d'emploi inscrits en fin de mois à Pôle emploi Catégories A et A, B, C (cvs)



Fin novembre 2014, dans le département de Saône et Loire, 25 757 personnes sont inscrites à Pôle emploi en **catégorie A**. Ce nombre évolue peu par rapport à fin octobre 2014 (-0,1% soit -30). Sur un an, la hausse atteint +5,3% (soit + 1 286).

**En Bourgogne**, le nombre de demandeurs d'emploi inscrits en **catégorie A** est stable sur un mois. Sur un an, l'évolution atteint +4,2%.

Le nombre de demandeurs d'emploi inscrits en **catégorie A, B, C** s'établit à 41 469 dans le département de Saône et Loire à fin novembre 2014.

Il augmente très légèrement par rapport à fin octobre (+0,4% soit +173) et plus fortement sur un an (+4,1% soit + 1 643).

**En Bourgogne**, le nombre de demandeurs d'emploi inscrits en **catégories A, B, C** évolue très peu (+0,1%) par rapport à octobre 2014 (+4,1% en un an).

### Demandeurs d'emploi inscrits en fin de mois à Pôle emploi en catégorie A

Effectifs en nombre et %

Données CVS	Novembre 2013	Octobre 2014	Novembre 2014	Variation sur un mois	Variation sur un an
Hommes	12 559	13 628	<b>13 511</b>	- 0,9	+ 7,6
Femmes	11 912	12 159	<b>12 245</b>	+ 0,7	+ 2,8
Moins de 25 ans	4 321	4 419	<b>4 394</b>	- 0,5	+ 1,7
Entre 25 et 49 ans	13 835	14 647	<b>14 562</b>	- 0,6	+ 5,3
50 ans et plus	6 315	6 722	<b>6 801</b>	+ 1,2	+ 7,7
Hommes de moins de 25 ans	2 242	2 428	<b>2 374</b>	- 2,2	+ 5,9
Hommes de 25 à 49 ans	7 085	7 818	<b>7 686</b>	- 1,7	+ 8,5
Hommes de 50 ans et plus	3 233	3 382	<b>3 451</b>	+ 2,0	+ 6,8
Femmes de moins de 25 ans	2 080	1 990	<b>2 020</b>	+ 1,5	- 2,9
Femmes de 25 à 49 ans	6 750	6 829	<b>6 875</b>	+ 0,7	+ 1,9
Femmes de 50 ans et plus	3 082	3 339	<b>3 350</b>	+ 0,3	+ 8,7
<b>Ensemble de la catégorie A</b>	<b>24 471</b>	<b>25 787</b>	<b>25 757</b>	- 0,1	+ 5,3

Sources : STMT - Pôle emploi, Dares. Calculs des Cvs : DIRECCTE Bourgogne / SEPES, Dares

### Demandeurs d'emploi inscrits en fin de mois à Pôle emploi en catégories A, B, C

Effectifs en nombre et %

Données CVS	Novembre 2013	Octobre 2014	Novembre 2014	Variation sur un mois	Variation sur un an
Hommes	19 174	20 129	<b>20 219</b>	+ 0,4	+ 5,5
Femmes	20 652	21 167	<b>21 250</b>	+ 0,4	+ 2,9
Moins de 25 ans	6 992	7 039	<b>7 066</b>	+ 0,4	+ 1,1
Entre 25 et 49 ans	23 303	24 151	<b>24 217</b>	+ 0,3	+ 3,9
50 ans et plus	9 531	10 106	<b>10 186</b>	+ 0,8	+ 6,9
Hommes de moins de 25 ans	3 517	3 626	<b>3 627</b>	+ 0,0	+ 3,1
Hommes de 25 à 49 ans	11 373	12 027	<b>12 051</b>	+ 0,2	+ 6,0
Hommes de 50 ans et plus	4 284	4 476	<b>4 541</b>	+ 1,5	+ 6,0
Femmes de moins de 25 ans	3 475	3 413	<b>3 439</b>	+ 0,8	- 1,0
Femmes de 25 à 49 ans	11 930	12 124	<b>12 166</b>	+ 0,4	+ 2,0
Femmes de 50 ans et plus	5 247	5 631	<b>5 645</b>	+ 0,3	+ 7,6
<b>Ensemble des catégories A, B, C</b>	<b>39 826</b>	<b>41 296</b>	<b>41 469</b>	+ 0,4	+ 4,1

Sources : STMT - Pôle emploi, Dares. Calculs des Cvs : DIRECCTE Bourgogne / SEPES, Dares

**DEMANDEURS D'EMPLOI INSCRITS ET OFFRES COLLECTÉES PAR PÔLE EMPLOI  
EN SAONE-et-LOIRE EN NOVEMBRE 2014 (suite)**

**Ancienneté d'inscription sur les listes des demandeurs d'emploi inscrits en fin de mois  
à Pôle emploi en catégories A, B, C**

*Effectifs en nombre et %*

<i>Données CVS</i>	Novembre	Octobre	Novembre	Variation	Variation
	2013	2014	2014	sur un mois	sur un an
Moins de 1 an	22 056	22 733	<b>22 927</b>	+ 0,9	+ 3,9
1 an ou plus	17 770	18 563	<b>18 542</b>	- 0,1	+ 4,3
Part des demandeurs d'emploi inscrits depuis plus d'un an (%)	44,6	45,0	44,7	- 0,3 pt	+ 0,1 pt

Sources : STMT - Pôle emploi, Dares. Calculs des Cvs : DIRECCTE Bourgogne / SEPES, Dares

**Entrées et sorties à Pôle emploi en catégories A, B, C**

*Effectifs en nombre et %*

<i>Données CVS</i>	Novembre	Octobre	Novembre	Variation	Variation
	2013	2014	2014	trimestrielle sur trois mois glissants (1)	annuelle sur trois mois glissants (2)
Entrées à Pôle emploi	3 300	3 820	<b>3 531</b>	+ 1,0	+ 5,4
Sorties de Pôle emploi	3 548	3 667	<b>3 509</b>	- 1,5	+ 2,7

Sources : STMT - Pôle emploi, Dares. Calculs des Cvs : DIRECCTE Bourgogne / SEPES, Dares

**Demandeurs d'emploi ayant un droit payable au RSA inscrits en fin de mois à Pôle emploi**

*Effectifs en nombre et %*

<i>Données brutes</i>	Novembre	Octobre	Novembre	Variation
	2013	2014	2014	sur un an
<b>Catégorie A</b>	4 670	4 781	<b>4 882</b>	+ 4,5
Catégorie B	748	769	<b>759</b>	+ 1,5
Catégorie C	551	668	<b>586</b>	+ 6,4
<b>Catégories A, B, C</b>	5 969	6 218	<b>6 227</b>	+ 4,3
Catégorie D	210	249	<b>274</b>	+ 30,5
Catégorie E	370	370	<b>369</b>	- 0,3
Catégories A, B, C, D, E	6 549	6 837	<b>6 870</b>	+ 4,9
Part dans l'ensemble des demandeurs d'emploi de catégorie A	18,7	18,4	18,6	- 0,1 pt
Part dans l'ensemble des demandeurs d'emploi de catégories A, B, C	14,8	14,8	14,8	0,0 pt

Sources : STMT - Pôle emploi, Dares. Calculs des Cvs : DIRECCTE Bourgogne / SEPES, Dares

**Offres d'emploi collectées par Pôle emploi**

*Effectifs en nombre et %*

<i>Données cvs</i>	Novembre	Octobre	Novembre	Variation	Variation
	2013	2014	2014	trimestrielle sur trois mois glissants (1)	annuelle sur trois mois glissants (2)
- Emplois durables ( 6 mois ou plus)	703	669	<b>661</b>	- 9,0	- 13,4
- Emplois non durables (moins de 6 mois)	928	1 041	<b>670</b>	+ 3,2	- 21,2
<b>Ensemble</b>	1 630	1 711	<b>1 331</b>	- 2,2	- 18,2

Sources : STMT - Pôle emploi, Dares. Calculs des Cvs : DIRECCTE Bourgogne / SEPES, Dares

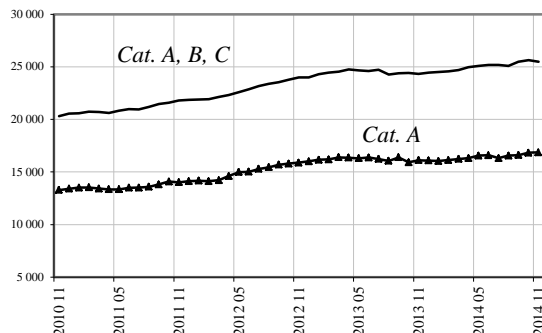
(1) : Evolution sur les trois mois par rapport aux trois mois précédents

(2) : Evolution sur les trois derniers mois par rapport aux mêmes trois mois de l'année précédente

**Avertissement** : En raison de la défaillance dans l'acheminement d'une partie des messages de relance envoyés aux demandeurs d'emploi lors de la campagne d'actualisation du mois d'août 2013, le nombre des sorties pour défaut d'actualisation enregistrées au mois d'août 2013 a été inhabituellement élevé, ce qui a eu un impact à la baisse sur le nombre de demandeurs d'emploi inscrits fin août 2013.

## DEMANDEURS D'EMPLOI INSCRITS ET OFFRES COLLECTÉES PAR PÔLE EMPLOI DANS L'YONNE EN NOVEMBRE 2014

### Demandeurs d'emploi inscrits en fin de mois à Pôle emploi Catégories A et A, B, C (cvs)



Fin novembre 2014, dans le département de l'Yonne, 16 854 personnes sont inscrites à Pôle emploi en **catégorie A**. Ce nombre demeure pratiquement inchangé par rapport à fin octobre 2014 (+0,2% soit +27). Sur un an, la hausse atteint +4,6% (soit +733).

**En Bourgogne**, le nombre de demandeurs d'emploi inscrits en **catégorie A** est stable sur un mois. Sur un an, l'évolution atteint +4,2%.

Le nombre de demandeurs d'emploi inscrits en **catégorie A, B, C** s'établit à 25 487 dans le département de l'Yonne à fin novembre 2014, soit une baisse de -0,6% sur un mois (-146). Sur un an, la tendance montre une progression de +4,7% (+1 155).

**En Bourgogne**, le nombre de demandeurs d'emploi inscrits en **catégories A, B, C** évolue très peu (+0,1%) par rapport à octobre 2014 (+4,1% en un an).

### Demandeurs d'emploi inscrits en fin de mois à Pôle emploi en catégorie A

Effectifs en nombre et %

Données CVS	Novembre 2013	Octobre 2014	Novembre 2014	Variation sur un mois	Variation sur un an
Hommes	8 614	8 880	<b>8 900</b>	+ 0,2	+ 3,3
Femmes	7 507	7 947	<b>7 954</b>	+ 0,1	+ 6,0
Moins de 25 ans	2 910	2 940	<b>2 916</b>	- 0,8	+ 0,2
Entre 25 et 49 ans	9 326	9 612	<b>9 656</b>	+ 0,5	+ 3,5
50 ans et plus	3 885	4 276	<b>4 282</b>	+ 0,1	+ 10,2
Hommes de moins de 25 ans	1 600	1 598	<b>1 571</b>	- 1,7	- 1,8
Hommes de 25 à 49 ans	5 019	5 122	<b>5 163</b>	+ 0,8	+ 2,9
Hommes de 50 ans et plus	1 995	2 160	<b>2 166</b>	+ 0,3	+ 8,5
Femmes de moins de 25 ans	1 310	1 341	<b>1 345</b>	+ 0,3	+ 2,7
Femmes de 25 à 49 ans	4 307	4 489	<b>4 493</b>	+ 0,1	+ 4,3
Femmes de 50 ans et plus	1 890	2 116	<b>2 116</b>	0,0	+ 12,0
<b>Ensemble de la catégorie A</b>	<b>16 121</b>	<b>16 827</b>	<b>16 854</b>	+ 0,2	+ 4,6

Sources : STMT - Pôle emploi, Dares. Calculs des Cvs : DIRECCTE Bourgogne / SEPES, Dares

### Demandeurs d'emploi inscrits en fin de mois à Pôle emploi en catégories A, B, C

Effectifs en nombre et %

Données CVS	Novembre 2013	Octobre 2014	Novembre 2014	Variation sur un mois	Variation sur un an
Hommes	12 158	12 687	<b>12 600</b>	- 0,7	+ 3,6
Femmes	12 173	12 946	<b>12 887</b>	- 0,5	+ 5,9
Moins de 25 ans	4 214	4 317	<b>4 297</b>	- 0,5	+ 2,0
Entre 25 et 49 ans	14 598	15 235	<b>15 149</b>	- 0,6	+ 3,8
50 ans et plus	5 519	6 081	<b>6 041</b>	- 0,7	+ 9,5
Hommes de moins de 25 ans	2 225	2 221	<b>2 209</b>	- 0,5	- 0,7
Hommes de 25 à 49 ans	7 382	7 687	<b>7 637</b>	- 0,6	+ 3,5
Hommes de 50 ans et plus	2 551	2 778	<b>2 753</b>	- 0,9	+ 7,9
Femmes de moins de 25 ans	1 989	2 096	<b>2 088</b>	- 0,4	+ 5,0
Femmes de 25 à 49 ans	7 217	7 548	<b>7 512</b>	- 0,5	+ 4,1
Femmes de 50 ans et plus	2 968	3 302	<b>3 288</b>	- 0,5	+ 10,8
<b>Ensemble des catégories A, B, C</b>	<b>24 332</b>	<b>25 633</b>	<b>25 487</b>	- 0,6	+ 4,7

Sources : STMT - Pôle emploi, Dares. Calculs des Cvs : DIRECCTE Bourgogne / SEPES, Dares

# DEMANDEURS D'EMPLOI INSCRITS ET OFFRES COLLECTÉES PAR PÔLE EMPLOI DANS L'YONNE EN NOVEMBRE 2014 (suite)

## Ancienneté d'inscription sur les listes des demandeurs d'emploi inscrits en fin de mois à Pôle emploi en catégories A, B, C

*Effectifs en nombre et %*

<i>Données CVS</i>	Novembre 2013	Octobre 2014	Novembre 2014	Variation sur un mois	Variation sur un an
Moins de 1 an	13 430	14 468	<b>14 388</b>	- 0,6	+ 7,1
1 an ou plus	10 901	11 165	<b>11 099</b>	- 0,6	+ 1,8
Part des demandeurs d'emploi inscrits depuis plus d'un an (%)	44,8	43,6	<b>43,5</b>	- 0,1 pt	- 1,3 pt

Sources : STMT - Pôle emploi, Dares. Calculs des Cvs : DIRECCTE Bourgogne / SEPES, Dares

## Entrées et sorties à Pôle emploi en catégories A, B, C

*Effectifs en nombre et %*

<i>Données CVS</i>	Novembre 2013	Octobre 2014	Novembre 2014	Variation trimestrielle sur trois mois glissants (1)	Variation annuelle sur trois mois glissants (2)
Entrées à Pôle emploi	2 196	2 318	<b>2 215</b>	+ 1,6	+ 4,4
Sorties de Pôle emploi	2 183	2 224	<b>2 278</b>	- 7,4	+ 0,8

Sources : STMT - Pôle emploi, Dares. Calculs des Cvs : DIRECCTE Bourgogne / SEPES, Dares

## Demandeurs d'emploi ayant un droit payable au RSA inscrits en fin de mois à Pôle emploi

*Effectifs en nombre et %*

<i>Données brutes</i>	Novembre 2013	Octobre 2014	Novembre 2014	Variation sur un an
<b>Catégorie A</b>	2 944	3 132	<b>3 250</b>	+ 10,4
Catégorie B	451	486	<b>461</b>	+ 2,2
Catégorie C	331	420	<b>392</b>	+ 18,4
<b>Catégories A, B, C</b>	3 726	4 038	<b>4 103</b>	+ 10,1
Catégorie D	154	143	<b>172</b>	+ 11,7
Catégorie E	102	127	<b>123</b>	+ 20,6
Catégories A, B, C, D, E	3 982	4 308	<b>4 398</b>	+ 10,4
Part dans l'ensemble des demandeurs d'emploi de catégorie A	18,0	18,6	<b>19,0</b>	- 1,0 pt
Part dans l'ensemble des demandeurs d'emploi de catégories A, B, C	15,1	15,6	<b>15,9</b>	+ 0,8 pt

Sources : STMT - Pôle emploi, Dares. Calculs des Cvs : DIRECCTE Bourgogne / SEPES, Dares

## Offres d'emploi collectées par Pôle emploi

*Effectifs en nombre et %*

<i>Données cvs</i>	Novembre 2013	Octobre 2014	Novembre 2014	Variation trimestrielle sur trois mois glissants (1)	Variation annuelle sur trois mois glissants (2)
- Emplois durables ( 6 mois ou plus)	528	407	<b>377</b>	- 2,3	- 14,3
- Emplois non durables (moins de 6 mois)	435	438	<b>334</b>	- 19,1	- 0,5
<b>Ensemble</b>	963	845	<b>712</b>	- 11,3	- 8,1

Sources : STMT - Pôle emploi, Dares. Calculs des Cvs : DIRECCTE Bourgogne / SEPES, Dares

(1) : Evolution sur les trois mois par rapport aux trois mois précédents

(2) : Evolution sur les trois derniers mois par rapport aux mêmes trois mois de l'année précédente

**Avertissement :** En raison de la défaillance dans l'acheminement d'une partie des messages de relance envoyés aux demandeurs d'emploi lors de la campagne d'actualisation du mois d'août 2013, le nombre des sorties pour défaut d'actualisation enregistrées au mois d'août 2013 a été inhabituellement élevé, ce qui a eu un impact à la baisse sur le nombre de demandeurs d'emploi inscrits fin août 2013.